Heinrich
STRACKE
Ladenbau · Shop System

Gesamtkatalog

Systemladenbau

Tegometall SERVICECENTER

Anfahrt / Anschrift

Besuchen Sie auch unsere Ausstellung in Schwelm und erleben Sie die vielfältigen Möglichkeiten die wir Ihnen mit unserem Systemladenbauprogramm bieten können.

Rund um die Uhr sind wir im Internet unter www.stracke-ladenbau.de für Sie da. Kalkulieren Sie Ihr Wuschregal mit unserem Regalkalkulator oder bestellen Sie Regalbauteile in unserem Online-Shop.

HEINRICH STRACKE GmbH
In der Graslake 50
58332 Schwelm
Telefon (0 23 36) 91 81 00
Fax (0 23 36) 91 81 50

info@stracke-ladenbau.de
www.stracke-ladenbau.de

gerne sind wir persönlich für Sie da:

Mo. - Do. 07:45 - 16:45 Uhr
Fr. 07:45 - 15:15 Uhr

Lieferbedingungen:

Es gelten unsere allgemeinen Verkaufs- , Liefer- und Zahlungsbedingungen.
Diese werden mit jeder Auftragsbestätigung ausgewiesen bzw. Ihnen auf Anforderung gerne zugestellt. Abbildungen und Zeichnungen sind unverbindlich. Irrtum vorbehalten. Farbabweichungen und technische Änderungen, welche durch die Weiterentwicklung erforderlich sind, behalten wir uns vor. Unsere bisherigen Einzelteil-Kataloge werden hiermit ungültig. Bei einem Auftragswert unter 60 EUR berechnen wir einen Kleinmengenzuschlag in Höhe von 10 EUR.

Alle Abbildungen © Heinrich Stracke GmbH

Leistungsbeschreibung

Die Heinrich Stracke GmbH ist Ihr Partner für den Systemladenbau nach dem Baukastenprinzip. Wir präsentieren Ihnen vielfältige Ansätze zur Gestaltung Ihrer Verkaufsflächen. Qualitativ hochwertige und funktionale Elemente werden Ihnen geeignete Lösungen bieten. Als Tegometall-Service-Center können wir Ihnen ausgereifte Produkte liefern, die sich umfassend bewährt haben.

Profitieren Sie von unserem langjährigen Erfahrungsschatz und lassen Sie sich von unseren Lösungskonzepten überzeugen.

Wir bieten Ihnen **Beratung - Planung - Montage** aus einer Hand. Mit unseren Lagerkapazitäten können wir auch kurzfristig maßgeschneiderte Lösungen realisieren.

Besuchen Sie unsere **Ausstellung** und erleben Sie unsere Einrichtungslösungen persönlich.

Mit diesem Gesamtkatalog zeigen wir Ihnen einen umfangreichen Ausschnitt der Komponenten die unser Ladenbauprogramm bietet. Gerne beraten wir Sie zu weiteren Details und Einsatzmöglichkeiten.

Wir sind persönlich für Sie da:
Mo - Do: 07:45 - 16:45 Uhr
Fr: 07:45 - 15:15 Uhr

Neutrale Lieferungen, Einzelverpackungen, sowie Spezialanfertigungen sind selbstverständliche Bestandteile unseres Angebots. Wir bringen Ihre Botschaft an das Verkaufsregal und transportieren Ihre Bestellung pünktlich ans Ziel. Fragen Sie uns, wie wir Ihre Wünsche realisieren können.

Besuchen Sie uns auch im Internet unter **www.stracke-ladenbau.de**

Unser **Online-Shop** zeigt Ihnen anschaulich unser gesamtes Programm mit der Möglichkeit der direkten Bestellung oder der Erstellung einer Anfrage.

Verwenden Sie unseren **Online Regal-Kalkulator** und kalkulieren Sie Ihr Wunschregal nach Ihren Vorgaben und nutzen Sie die bequeme Bestellmöglichkeit über unseren Online-Shop.

Unser **Online-Kundencenter** ermöglicht Ihnen einen umfangreichen Überblick über alle Belege, zeigt Ihnen den Versandstatus und bietet die Möglichkeit einer Sendungsverfolgung Ihrer Bestellungen.

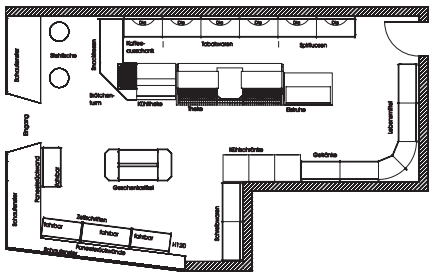

Heinrich STRACKE
Ladenbau · Shop System

H - Lochung

Wandschiene	23,5 x 30
Säule	30 x 30
Säule	60 x 30
Säule	80 x 30
Säule	110 x 30

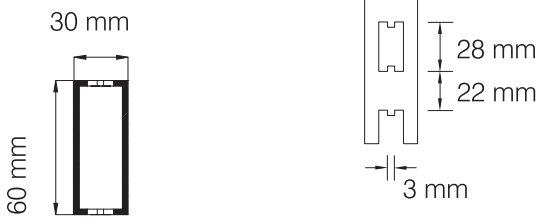

Doppelschlitzlochung

Wandschiene	23,5 x 30
Säule	30 x 30
Säule	60 x 30

Oberflächeninformationen

Sie erhalten die Ladenbauteile in folgenden Standardfarben

Ⓐ =	901	Cremeweiß (Juraweiß)	ähnl. RAL 9001
	735	Lichtgrau	RAL 7035
	906	weißaluminium	RAL 9006

Preisbasis ist immer die Standardfarbe laut dem Farbcode im Katalog.

Auf Wunsch erhalten Sie die Erzeugnisse in jeder gewünschten Farbe entsprechend der „RAL - Farbkarte“.
Die Sonderfarben sind gegen Aufpreis lieferbar.
Für Artikel in Sonderfarbe berechnen wir einen Farbaufschlag von 25%.

Wenn nicht anders erwähnt sind die Produkte pulverbeschichtet. Technisch bedingte, geringfügige Farbabweichungen von den RAL-Farbtönen sind möglich.

Konfiguration der Rückwandhöhen

Höhe der empfohlenen Kombination
Säule inkl. der Rückwände
bei Verwendung Fußteil H16

3000 mm	7 x 400 mm + 1 x 100 mm
2800 mm	6 x 400 mm + 1 x 300 mm
2600 mm	6 x 400 mm + 1 x 100 mm
2400 mm	5 x 400 mm + 1 x 300 mm
2200 mm	5 x 400 mm + 1 x 100 mm
2000 mm	4 x 400 mm + 1 x 300 mm
1800 mm	4 x 400 mm + 1 x 100 mm
1600 mm	3 x 400 mm + 1 x 300 mm
1400 mm	3 x 400 mm + 1 x 100 mm
1200 mm	2 x 400 mm + 1 x 300 mm

Beispiel: Wandregal in Höhe 2000 mm

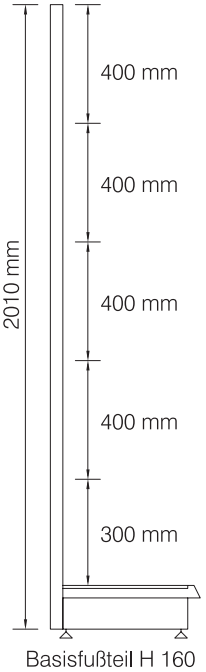

Farbcode Zubehör

003	verzinkt	012	Druckguss
004	verchromt	013	Gummi
006	Edelstahl	015	Holzteile weiß
007	Klarlack	016	Aluminium
008	feuerverzinkt	018	roh
009	Floatglas	020	Spiegel
010	Rohglas	025	Diverse
011	Kunststoff	036	Holzteile

Achsmaße

Die exakten Achsmaße (Mitte Säule bis Mitte Säule) für die Hauptachsen sind:

L 625 = 625 mm
L 665 = 666,5 mm
L 1000 = 1000 mm
L 1250 = 1250 mm
L 1330 = 1333 mm

Lochbild Rückwand Rundlochung (RL)

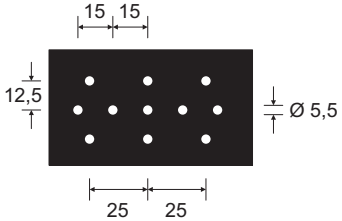

Lochbild Rückwand Schlüssellochung (SL)

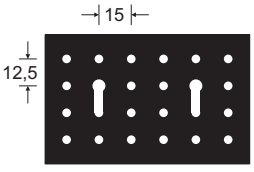

Berechnungsverfahren zur Ermittlung der zulässigen Belastungswerte

1 Die zulässige Gesamtbelastung einer Regaleinheit (=Summe Einhängeböden) ist abhängig von der Säulenhöhe, dem Säulenquerschnitt und der durchschnittlichen Tiefe der eingehängten Fachböden.
2 Die Tiefen der Einhängeböden dürfen in keinem Fall die Tiefe des Basisboden überschreiten und müssen von oben nach unten zunehmen - bzw. zumindest gleichbleibende Tiefen aufweisen.
3 Mit der durchschnittlichen Tiefe der Einhängeböden ermittelt man in Tabelle 1 in Abhängigkeit von Säulenhöhe und -querschnitt die maximale Belastung. Dies ist dann die zulässige Lastsumme aller eingehängten Böden (ohne Sockelboden), welche auf einer Seite von Wand- bzw. Gondeleinheiten angebracht werden darf.
4 Für den einzelnen Fachboden ergibt sich die zulässige Einzellast in Abhängigkeit von Achsmaß und Tiefe sowie der Konsole bzw. Fußteil aus Tabelle 2.
5 Bei maximaler Auslastung des Regals müssen die obersten Rückwände mit Rückwandsicherungen gegen Ausheben gesichert werden.
6 Die Säulen von Wandregalen müssen ab einer Höhe von 220 cm mit Wandbefestigungen fixiert werden. Eignung der Befestigungsmittel und Wand zur Übernahme der Zusatzlasten muss bauseits geprüft werden.
7 Regalanlagen dürfen nicht durch Anpralllasten beansprucht werden!
8 Bei Gondelregalen können rechts und links die gleichen Lasten wie beim Wandregal angebracht werden.

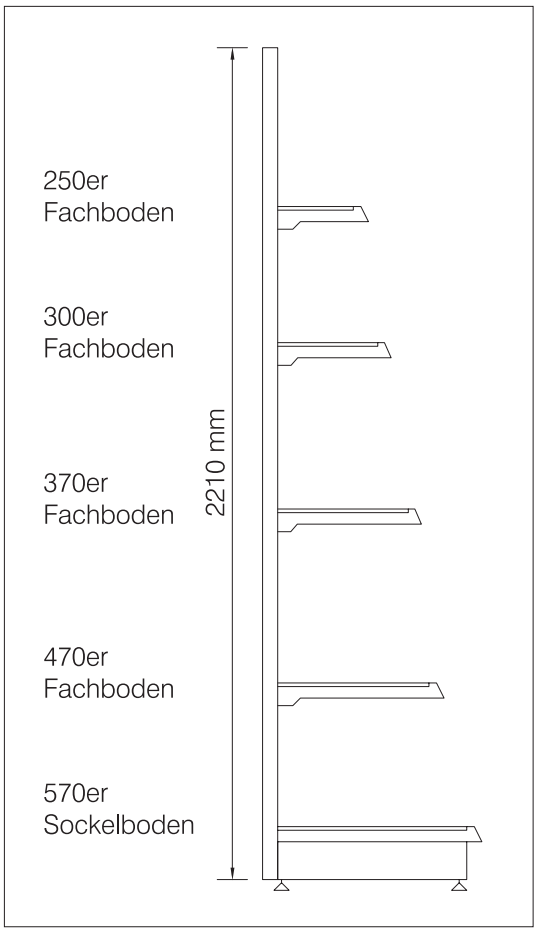

Durchschnittliche Bodentiefe ~ 370 mm

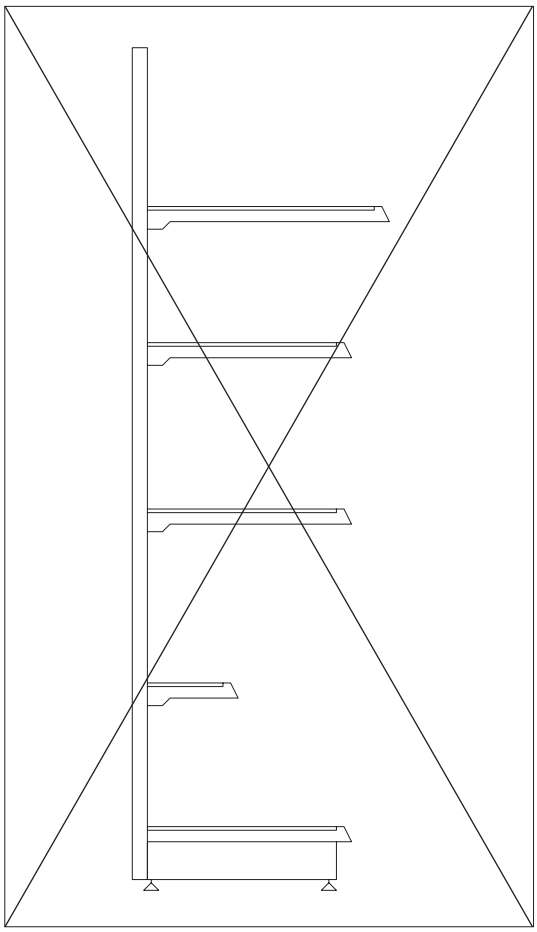

Falsch

Alle aufgeführten Maße sind Nennmaße und in mm

Tabelle 1: Zulässige Lastsummen für Wandanlagen & Gondeleinheiten in kg

Produkt	Durchschnittliche Bodentiefe	T370	T470	T570	T670	T770
Säule (H=2210mm)						
60x30		250	200	150	N.Z.	N.Z.
80x30		400	350	300	250	200
110x30		600	500	450	400	400

Die aufgezeigten Lasten sind für die maximale Regalhöhe 2210 mm berechnet. Die Lastsummen für Einheiten mit dazwischenliegenden Höhen können durch Interpolation dieser Werte ermittelt werden. Die zulässigen Lastsummen gelten für einseitige Last je Wand- bzw. Gondeleinheit mit Säule und eingestecktem Fußteil H160, aber ohne Sockelbodenbelastung. Die zusätzliche Last für den Basisboden auf dem Fußteil, kann entsprechend Tabelle 2 dazu addiert werden. Die Bodenhöhe nimmt von oben nach unten zu. Bei beidseitiger Belastung (Gondel) können rechts und links die gleichen Lasten wie beim Wandregal aufgebracht werden. Es wird eine gleichmäßig verteilte Belastung über den gesamten Fachboden vorausgesetzt. Bei speziellen Konfigurationen in Höhen, Tiefen etc. ist Rücksprache mit HEINRICH STRACKE GmbH erforderlich. Es ist darauf zu achten, dass alle Steckverbindungen ordnungsgemäß montiert sind. Durch Wandbefestigungen können die Standardlasten erhöht werden, wenn dies bauseits möglich ist. Das Regal darf nicht durch Anpralllasten beansprucht werden. Bei maximaler Auslastung des Regals müssen die obersten Rückwände mittels Rückwandsicherungen gegen Ausheben gesichert werden.

N.Z. = Nicht zulässig

Tabelle 2: Zulässige Lasten für Fachböden auf Konsolen und Fußteilen in kg

Produkt	Achsmaß	665	1000	1250	1330
2 Haken Konsole					
T250		120	120	120	120
T300		110	110	110	110
T370		100	100	100	100
T470		90	90	90	90
3 Haken Konsole verstellbar					
T470		170	170	170	170
T570		150	150	150	150
3 Haken Konsole extra schwer					
T370		230	200	155	140
T470		230	230	230	230
T570		180	180	180	180
T670		160	160	160	160
4 Haken Konsole extra schwer					
T370		230	200	155	140
T470		230	290	260	230
T570		255	255	255	250
T670		230	230	230	230
T770		200	200	200	200
Fußteile H 160 / 260					
T370		230	200	155	140
T470		260	290	260	230
T570		360	310	270	250
T670		360	350	310	300
T770		350	290	270	240

Tabelle 3: Zulässige Lasten für Fachböden schwere Ausführung auf Konsolen und Fußteilen in kg

4 Haken Konsole	Achsmaß	1000	1250	1330
T570		255	255	255
T670		230	230	230
T770		200	200	200
Fußteile H 160 / 260				
T570		500	410	380
T670		580	470	410
T770		500	480	450

Es wird eine gleichmäßige Lastverteilung über den gesamten Fachboden vorausgesetzt. Die Bestückung einer Regaleinheit muss mit abnehmenden Lasten, vom Basisboden aufwärts erfolgen. Bei speziellen Belastungsanforderungen ist die Rücksprache mit dem Hersteller erforderlich.

N.Z. = Nicht zulässig

Innenecken

Innenecke 90°

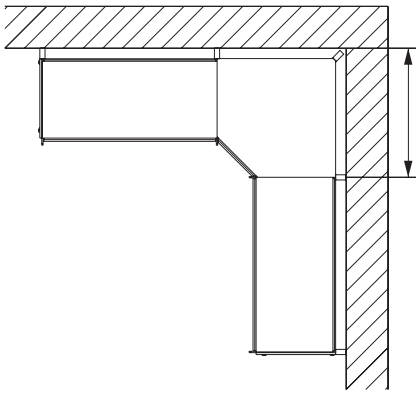

74 cm bei Säulen 60 x 30 mm
76 cm bei Säulen 80 x 30 mm
79 cm bei Säulen 110 x 30 mm

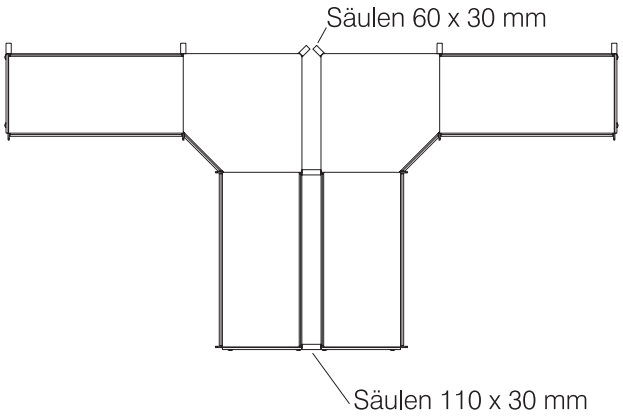

Innenecke 45°

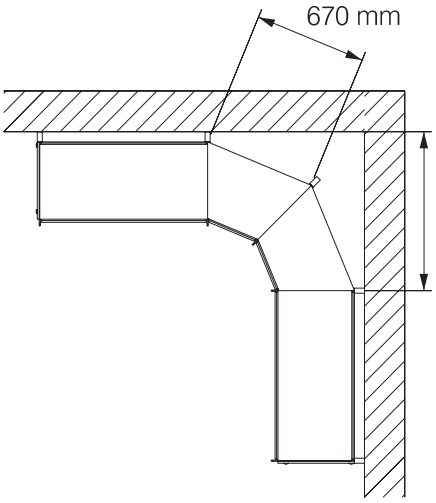

936 mm bei Säulen 60 x 30 mm
956 mm bei Säulen 80 x 30 mm

Innenecke rund

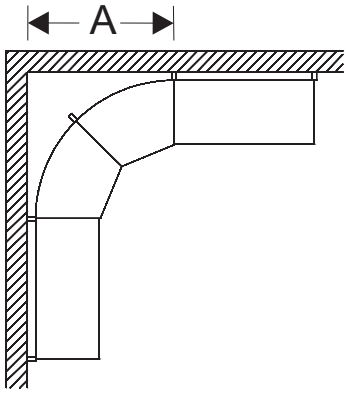

A = Abstand Säulenmitte (Anfang Innenecke) zur Wand:
bei Säulen 6X3: 1045 mm
bei Säulen 8X3: 1065 mm

Außenecken

Außenecke 90°

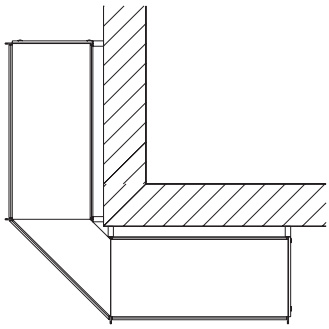

Verwendung von Säulen 110 x 30 mm nicht möglich!

Außenecke 45°

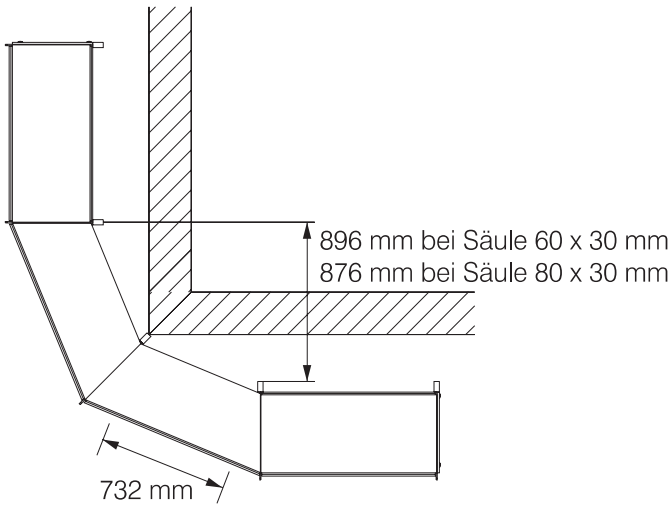

Montagekurzanleitung Systemregale

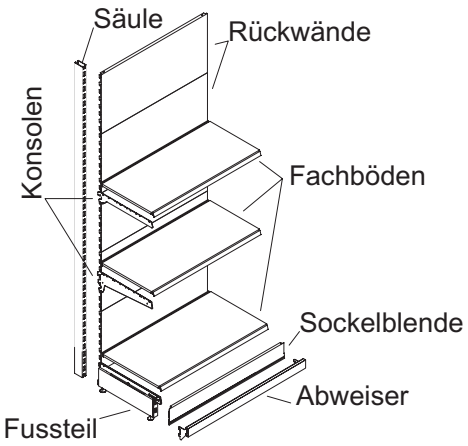

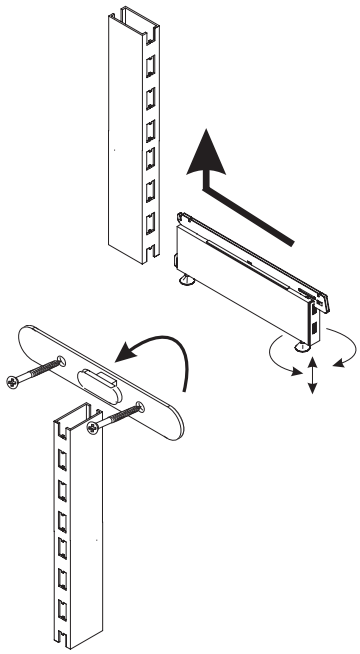



Beispiel
Wandschiene

Ablauf der Montage:
Wir empfehlen vor Durchführung der Montage die Regalteile in folgender Reihenfolge zu sortieren, da diese Teile in gleicher Reihenfolge benötigt werden:

1. Säulen, Wandschienen, Fußteile
2. Rückwände
3. Konsolen, Fachböden, Drahtkörbe, Gitterböden
4. Ergänzungen und Zubehör

Abbildungen sind symbolisch und veranschaulichen exemplarisch den Aufbau des Systemregals. Aufgrund der Sortimentsbreite können im Folgenden nicht alle Komponenten gezeigt werden.

1. Schritt Montage Fußteile:
Zunächst Fußteile in die Säulen einhängen. Hierzu eignet sich ein Gummihammer, damit sich das Fußteil mit der Säule fest verkeilt. Fußteile dürfen nicht in Wandschienen eingehängt werden. Nach erfolgtem Aufbau des Regals mit einem Gabelschlüssel (14mm) die im Fußteil eingeschraubten Fußteller verstellen (Verstellbereich 35 mm), so dass das Regal gerade ausgerichtet wird. Eventuell durch eine Wasserwaage die Ausrichtung des Regals in allen Achsen kontrollieren.

Profitipp: Sollte kein Gummihammer zur Hand sein können Sie auch das umgekehrte Fußteil von oben in die Säule einhängen und die Säule auf den Boden aufstoßen. Vermeiden Sie hierbei jedoch Beschädigungen des Untergrundes.

Exkurs Wandbefestigung:
Wandbefestigungen werden ab einer Säulenlänge von 220 cm empfohlen. Durch die Wandbefestigung wird die übermäßige Neigung nach vorne vermieden. Die Wandbefestigung darf nur bei Säulen verwendet werden. Mit der verstellbaren Wandbefestigung kann das Regal bis zu 25 cm von der Wand entfernt montiert werden.

2. Schritt Montage Rückwände:
Von unten beginnend werden die Rückwände in die innere Lochung der Säulen eingehängt. Zunächst wird die unterste Rückwand eingehangen und danach wie im 3. Schritt beschrieben der unterste Fachboden aufgelegt, anschließend sind die restlichen Rückwände einzuhängen. Die Unterkante der untersten Rückwand liegt ca. 2 cm unter der Oberkante des Fußteils. Bitte achten Sie darauf, dass die Rückwandhaken komplett in die Säulenlochung einrasten.
Zu beachten:

Säulenhöhe
- Fußteilhöhe (10 cm bei Fußteil H16, bzw. 20 cm bei Fußteil H26)
= Höhe der Rückwände

Bei der Anbringung von Wandschienen zuerst eine Wandschiene senkrecht befestigen. Wandschiene anhalten (Wasserwaage), Löcher anzeichnen, bohren und Dübel setzen. Mit 5er Schrauben befestigen. Die Rückwand zusammen mit der zweiten Wandschiene in die bereits montierte Wandschiene einhängen und Löcher anzeichnen. Zweite Wandschiene ebenfalls anschrauben. Wandschienen so Anbringen, dass die Einhängung in der jeweiligen Innenseite der Stanzlochung sitzt.

Montagekurzanleitung Systemregale

3. Schritt Montage Fachböden:
Nachdem die unterste Rückwand eingehängt wurde, kann der unterste Fachboden auf die Fußteile aufgelegt werden. Die größere Abkantung des Fachbodens zeigt hierbei nach vorne. Der Fachboden rastet dann in den Arretierungen des Fußteiles ein. Säulen mit Fußteilen müssen grundsätzlich mit einem Sockelfachboden verbaut werden. Die weiteren Fachböden werden auf Konsolen aufgelegt, die in gewünschtem Abstand in die Säulen eingehangen werden. Der Fachboden wird auf der Konsole arretiert. Je Fachboden wird ein Paar Konsolen in der gleichen Tiefe benötigt. Auf der Vorderkante des Fachbodens kann zur Preisauszeichnung eine Scanning-Preisschiene angebracht werden.

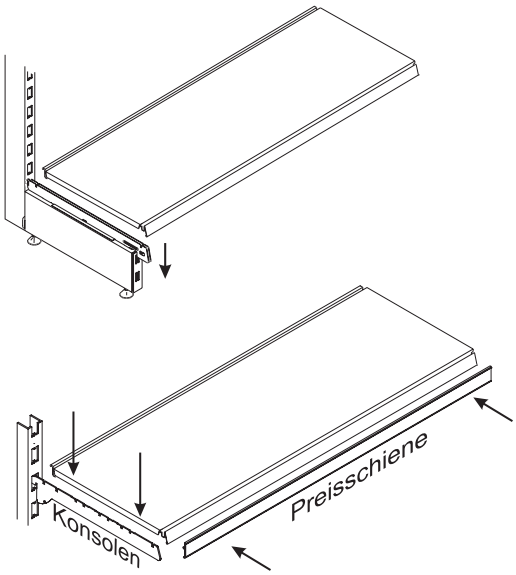

Bei der Montage der Fachböden ist darauf zu achten, dass die Tiefe der Fachböden von unten nach oben abnimmt, keinesfalls zunimmt, da sonst ein ungünstiger Schwerpunkt des Regals auftritt.

Analog zu Stahlfachböden können mittels Winkelkonsolen Holz- oder Glasfachböden (mit PVC Saugern) in das Regal integriert werden.

4. Schritt Montage Zubehör:
4.1 Blenden
Blendenträger in die Säulen einhängen und die gewünschte Tiefe einstellen. Die Blende seitlich auf das Vorderstück des Blendeträgers aufschieben und den Abdeckboden in den Blendenträger einlegen. Fortlaufende Blenden durch beigefügten Clip an der hinteren Abkantung zusammenfügen. Auf den in der inneren Abkantung der Blende zu positionierenden Haltebügel kann eine Einbauleuchte aufgelegt werden. Bei Verwendung eines Unterbodens abgeschrägt anstelle eines Abdeckbodens wird die Beleuchtungsaufnahme der Lampe in die Stanzungen des Unterbodens gelegt und danach das Leuchtmittel eingedreht. Hinter den Unterboden abgeschrägt kann eine umgedrehte Rückwand als Sichtschutz auf den Blendenträger aufgelegt werden.

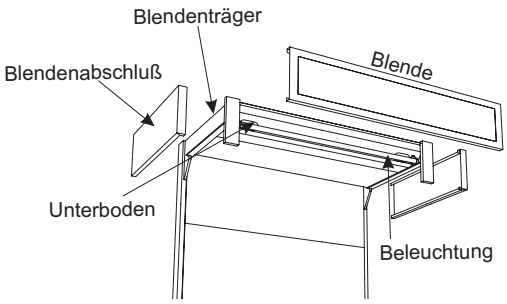

4.2 Fachbodenunterteilungen Beispiel Kunststoff
In die vordere und hintere Fachbodennut wird eine Abteilleiste gesteckt, deren Unterteilungen nach innen zeigen. In die Rasterung der Abteilleiste werden dann Trennscheiben eingeschoben, womit Fächer innerhalb des Fachbodens gebildet werden. Bei den Trennscheiben ist auf Ober- und Unterseite zu achten. Analog zu den Kunstoff-Abteilleisten können auch Frontgitter und Trenngitter zur Fachbodenunterteilung verwendet werden.

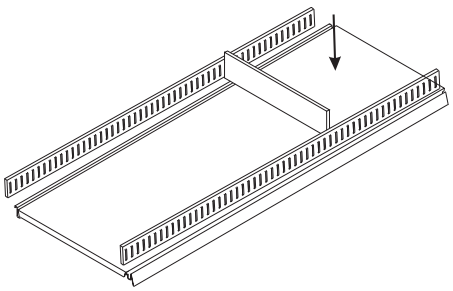

4.3 Montage Sockelblende
Sockelblenden hinter die gelochten Frontplatten der Fußteile einstecken. Dazu muss gegebenenfalls der Sockelfachboden angehoben und die Fußteile geringfügig zur Seite geschoben werden.

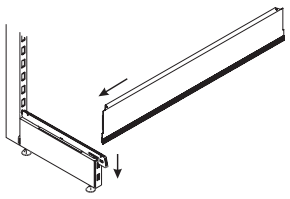

Für weitere Fragen stehen wir Ihnen jederzeit gerne zur Verfügung.

Heinrich STRACKE Ladenbau · Shop System

Inhaltsverzeichnis

A4-Einsatz H300 108
A4-Einsatz liegend 108
Abdeckboden 111
Abdeckboden Außenecke 45° 112
Abdeckboden Außenecke 90° 113
Abdeckboden Innenecke 45° 112
Abdeckboden Innenecke 90° 112
Abdeckboden Innenecke rund 112
Abdeckleiste 15
Abdeckung für Europaletten 25
Abhängeträger ausziehbar 87
Abhängeträger gelocht 91
Abhängeträger gerade mit Kugeln 90
Abhängeträger schräg 94
Abhängeträger schräg mit Kugeln 90, 91
Ablage für Rückwand RL/SL 41
Ablage für Telefon 92
Ablage mit 3-seitiger Abkantung 92
Ablage mit Frontaufkantung 92
Ablage schräg 85
Ablage schräg für Rückwand RL/SL 41
Ablauf der Montage: 9
Abteilgitter für Endloskorb TEK 120
Abteilgitter für Schlagertisch 123
Abteilleiste 57
Abteilleiste H 10 62
Abteilleiste H 50 62
Abweiser 29, 64
Acrylglaseinsatz 115
Adapter-Schiene für Stahlfachboden 59
Adapterhaken mit Gewinde 79
Adapter T-Schiene 59
Adapter T-Schiene magnetisch 60
Aktenbügel mit Ausschnitt 103
Anschraubwinkel zur Holzkorpusmontage 46
Armaturenhalter 77
Armaturenhalter 77
Arretierbügel für Stirnfachboden 65
Aufhängehaken für Plakatrahmen 67
Aufhängeösen für Plakatrahmen 67
Auflagebügel für Konfektionsrahmen 88
Auflagewinkel für Fußteile Paar 27
Aufsteckbügel, Anbau 17
Aufsteckhalter 82, 86, 89
Aufsteckhalter, gebogen 89
Aufsteckhalter, ø 12 mm 90
Aufsteckhalter gerade 90
Aufsteckhalter mit Etikettenhalter 82
Aufsteckhalter mit Platte 82
Aufsteckhalter schwer 83
Aufsteckkappe für Aufsteckhalter schwer 83
Außenecke 45° 53
Außenecke 90° 52

Bedienungsauszug mit Rahmen 50
Befestigung 44
Befestigung für Lamellenwände 104
Befestigungslasche für Metallfußteller 17
Begrenzerclip für Doppelhaken 72
Beleuchtungshalter für Blende H 200 117
Beleuchtungshalter für Holzblende 117
Beschwerungsrolle, verzinkt 57
Blechschraube 6,3 X 16 mm 75
Blende H 200 109
Blende H 200 Außenecke 45° 110
Blende H 200 Außenecke 90° 110
Blende H 200 Innenecke 45° 110
Blende H 200 Innenecke 90° 110
Blende H 200 Innenecke rund 110
Blende H 200 mit Ausschnitt 109
Blendenabschluß H 200 111
Blendenhalter für Säule 114
Blendenhalter für Säulen 109
Blendenträger H 200 109
Blendenverlängerung H 200 111
Blisterleiste weiß 66
Blumenvasenhalter 84
Bohrmaschinenhalter leicht, rechts 79
Bohrwindenhalter 77
Buchablage H200 106
Buchablage H200 108
Buchablage seitlich 95
Buchablage T 350 106
Bücherablage 103
Bücherablage 104
Büchereinsatz T 170 107
Bügelhalter 82
Bügelhalter schräg 91

CD + MC Stufeneinsatz 100
Clip für Trennscheiben 58

Deckkappen für Säulen 18
Dekor: Buche, Birke 39
Dekorblende rund 118
Diakasten DIN A2 quer gewölbt 118
Dislayhalter mit Klemmschraube 42
Displayhalter 17
Doppelhaken 96
Doppelhaken, ZA 30 mm 71
Doppelhaken m. Etikettenhalter 96
Doppelhaken mit 4 Einsteckzapfen, 71
Doppelhaken mit Preisfahne, ZA 30 mm 71
Doppelhaken offen 75
Doppelhaken schwer, ZA 25 mm 72
Doppelklapphaken 71
Doppelrolle ø 75 mm 25
Dosenbügel 97
Drahtbügel für Stufeneinsatz 100
Drahtkorb 118
DVD Leiste 99
DVD Stufeneinsatz 100

Einbauleuchte 117
Einbauleuchte 4000K Mini T5 LED 54
Einfachhaken, ZA 30 mm 70
Einfachhaken mit Kugel, ZA 15 mm 70
Einfachhaken schwer, ZA 25 mm 70
Einfachklapphaken 70
Einhängehaken für Querzarge 44
Einhängeteil 45, 46
Einkaufskorb Draht 120
Einkaufskorb Kunststoff 120
Einlageprofil Kunststoff 51
Einsatz für Stifte 108
Einzelhaken 96
Einziehfolie 53
Endkappen für Säulen 18
Endloskorb TEK 119
Endstopfen für Ovalrohr 35X20 mm 87
Etikettentasche 72

Fachbodenauflage 26
Fachboden quadrant 48
Fachteiler B3/20 60
Fachteiler Steckclip 61
Fahrradhaken 97
Feinsägenhalter 77
Frontanschlag mitte 61
Frontanschlag re/li 61
Frontgitter 63
Frontleiste nieder 57
Frontscheibe 57
Fußteil H 160 26
Fußteil H 170 23
Fußteil H 260 23, 24, 26
Fußteil H 80 Textil 26
Fußteil leicht H 80 26
Fußteilschublade H 100 29
Fußteilschublade H 180 29
Fußteller 18, 19
Fußteller mit Stift 19

Gabelschlüsselhalter 78
Gardinenhalter schwenkbar 85
Gerätehalter 76, 81
Gitterboden mit Preisschienenhalterung 119
Gitterboden PBE 119
Gitterkorb PKE 118
Gitterkorb PKE 119
Gitterrückwand 38
Gitterstirnboden 65
Glasauflage für Winkelkonsole 31
Glasboden 88
Glasfachboden 56
Glasfachboden Außenecke 45° 57
Glasfachboden Außenecke 90° 56
Glasfachboden Innenecke 45° 56
Glasfachboden Innenecke 90° 56
Glückwunschkarten Präsenter H 1380 106
Glückwunschkarten Präsenter H 1700 106
Gondelabdeckung 41
Gondelabdeckung 45° Ecke 42
Gondelabdeckung 90° Innenecke 42
Gondelständer mit Fußteil H 80 16

Haken schwer, mit Etikettenhalter 96
Haltebügel für TV-Zeitungen (Stapelware) 1 05
Halter 83
Halterahmen 86
Halter für Akkuschrauber 47
Halter für Bohrmaschine 74
Halter für Gartengeräte 76
Halter für Gartengeräte 81
Halter für Geräte ohne Stiel 75
Halter für Geräte ohne Stiel mit 6 Haken 81
Halter für Handkreissäge 47
Halter für Label 61
Halter für Satellitenschüssel 86
Halter für Winkelschleifer 47
Halter gerade 83
Halter mit Platte 96
Halter schräg 83
Halter schwenkbar 85
Halter schwer 75
Haltewinkel 29
Hammerhalter 78, 86
Helmhalter 86
Hemdenmulde 92

Kabelrolle 98
Kellenhalter gerade 76
Kippsicherung 40
Klapprahmen 69
Klebehaken 73
Kleinwarenschale 95
Kleinwarenschütte 95
Konfektionsrahmen gerade 88
Konfektionsrahmen stabil 87
Konfektionsrahmen Z-Form 88
Konfektionsträger lackiert 87
Konsole 3 H 30
Konsole extra schwer 30
Konsolen 2 H 30
Konsolen für TV-Fachboden 29
Konsolen zu Gitterstirnboden 65
Konsolen zu Stirnfachboden 65
Korbstapelwagen, hochglanzverchromt 120
Kreuzgondelrahmen 20
Kundenstopper 69

LED Bodenunterbauleuchte magnetisch 55
LED Scanning Preisschiene H39 55
Lenkrolle, ø 75 mm 24
Lenkrolle feststellbar, ø 75 mm 25
Lenkrolle ø 50 mm 24
Leuchtdisplay LED 116
Leuchtkasten, gewölbt 116
Leuchtkasten konkav 115
Leuchtkasten konvex 115
Leuchtkasten rund T 470 115
Leuchtkasten schräg 115
Lochblechablagen 47
Lochplattenhaken 70
Lochplattenhaken zum Anschrauben 74
Lochwandhakenschloss mit Schlüssel 73
Lochwandhänger 38
Logo und Feldbeleuchtung 116
Magnete H3 66
Magnethalter für Plakatrahmen 67
Magnethalter paralell für Plakatrahmen 67
Magnethülle 66
Miniboden für Rückwand RL/SL 41
Minibox H 40 78
Minibox H 50 77
Mittelteil für Kreuzgondel 20
Mittelwandhaken 45
Mittelwandhalter 44
Monitorhalter an Fachboden 99
Nachrüstadapter Einzelhaken 72
Nachrüstfahne 72
Netzanschlußleitung 117
Netzteil 24V LED Unterbauleuchte 55
Ovalrohr 35X20 mm 87

Palettenüberbaurahmen, doppelseitig 21
Palettenüberbaurahmen, einseitig 21
Paneele-Rückwand 43
Paneele-Rückwand Außenverkleidung 43
Paneele-Rückwand Innenecke 90° 43
Paneele-Rückwand mit Ausschnitt 43
Plakathalter 114
Plakathalter mit Magneten 42
Plakatrahmen 66, 67
Preiskassetten 69
Preiszahlensortiment 66
Prospektablage schräg 93
Prospekthalter 105
Prospekthalter senkrecht 93
Prospekthänger 104, 105
Prospektständer 104

Querscheibe 58

Rahmenaufsteller für Plakatrahmen 68
Rahmen für 1 Kabelrolle 98
Rahmen für Kabelrollen 98
Rasterkamm 61
Regalbodenhalterung Fachboden 69
Regalbodenhalterung Holz 69
Regaldisplay beleuchtet 116
Regalschrank H 1200 quadrant 121

Heinrich STRACKE
Ladenbau · Shop System

Inhaltsverzeichnis

Regalschrank H 400 quadrant 121
Regalschrank H 600 quadrant 121
Regalschrank H 800 quadrant 121
Regalseitenverkleidung quadrant 39
Regalstopper mit Plakatrahmen 68
Regalvitrine H 800 121
Reifenhalter 84
Riefengummi 63, 101
Rohreinsatz 18
Rückwandabdeckung 42
Rückwand abgeschrägt 17
Rückwand Außenecke 45° 114
Rückwand Außenecke 90° 113
Rückwandclip Kunststoff 45
Rückwand glatt 34
Rückwand glatt, Außenecke 45° 35
Rückwand glatt, Außenecke 90° 35
Rückwand glatt, Außenverkleidung 35
Rückwand glatt, Innenecke 45° 35
Rückwand glatt, Innenecke 90° 34
Rückwand glatt, Innenecke rund 36
Rückwandhaken 44
Rückwandhaken 44, 46
Rückwandhalter links und rechts 46
Rückwandhalter li und re 46
Rückwand Holz 39
Rückwand Innenecke 45° 114
Rückwand Innenecke 90° 113
Rückwand liniert 34
Rückwand quadrant 34
Rückwand RL 37
Rückwand RL, Außenecke 45° 37
Rückwand RL, Innenecke 45° 37
Rückwand RL, Innenecke 90° 37
Rückwand RL, Innenecke rund 38
Rückwand RL, vorgesetzt 38
Rückwand RL Großformatplatte 38
Rückwand rund, vorgesetzt 39
Rückwand SL 36
Rückwand SL, Außenecke 45° 37
Rückwand SL, Innenecke 45° 36
Rückwand SL, Innenecke 90° 36
Rückwand SL, Innenecke rund 36
Rundmagnete mit Schrauben 54
Rundmagnet mit Haken 66

Säule 110 x 30 mm 14
Säule 30 x 30 mm 13, 14
Säule 60 x 30 mm 13, 14
Säule 80 x 30 mm 14
Säule für Gondelständer H 1400 23
Säule für Gondelständer H 1400, fahrbar 24
Säule für Halbgondelständer H 1400 23
Säulen für Gondelstirnrahmen 22
SB-Haken 82
SB-Haken, schwer 74
Scannerhalter 73
Scanning-Preisschiene für Glasböden 54
Scanning-Preisschiene H 40 52, 53
Scanning-Preisschiene H 40 magnetisch 53
Scanning-Preisschiene H 56 53
Scanning-Rahmen 63
Scanning Preisschiene für Korb TEK 120
Scherenhalter 79
Scherenklingenhalter 79
Schlagertisch, Fuß rechteckig 123
Schlagertisch, Fuß rund 123
Schlagertisch H800, Boden verstellbar 123
Schlagertisch H900, Boden verstellbar 123
Schräghalter 113, 114
Schrägunterteilung li. für Bücherablage 103, 104
Schraubenschlüsselhalter 78
Schraubzubehör für Winkelkonsole 31
Schreibgerätehalter 95
Schubkasten mit Rahmen 50
Schuhablage 97
Schuhablage frontal 93
Schuhablage schräg 94
Schuhrahmen verstellbar 97
Seitenbehang H 1830 39
Seitenverkleidung für Stufeneinsatz 100
Sicherung 40
Sicherungsplatte für Trageschiene 80
Sockelblende 27
Sockelblende Außenecke 45° 28
Sockelblende Außenecke 90° 27
Sockelblende für S-Regale 28
Sockelblende H 160 64
Sockelblende Innenecke 45° 28
Sockelblende Innenecke 90° 27
Sockelblende Innenecke rund 28
Sockelblendenabschluß 28
Spezialschraube M 5 x 10 mm 75
Spiegelhalter Paar 40
Spiegelrückwand 40
Sprühlack 25
Stahlfachboden 48
Stahlfachboden Außenecke 45° 49
Stahlfachboden Außenecke 90° 49
Stahlfachboden hoch belastbar 49
Stahlfachboden Innenecke 45° 49
Stahlfachboden Innenecke 90° 49
Stahlfachboden Innenecke rund 50
Stahlfachboden OPTIMA 51
Ständer für Mittelraumregal 16
Steckdosenleiste 98
Stielhalter 76
Stielhalter, rund 76, 81
Stirnfachboden 65
Stufenabhänger 91
Stufeneinsatz 6-stufig 100
Stufeneinsatz für Zeitschriften H 1700 107
Stufeneinsatz L-Form 50
Stufenpräsenter quadrant 51
Stützfuß zu Säule 27
Stützteil Abdeckboden Innenecke 90° 112

T-Stielhalter 84
T - Vorschub B 28 60
T - Vorschub B 40 60
Tapetenbox 84
Taschenbuchablage 94
Teleskopstielhalter 79
Thekendisplay Lochblech RL 33
Tischständer 3-fach 105
Tischständer mit Plakatrahmen 68
Tragerahmen für Fahrräder 97
Tragerahmen für Glasfachboden 33

Träger doppelt 32
Träger für Drahtkorb 118
Träger für Video-Cassetten-Ablage 99
Trageschiene 89
Trageschiene 50 x 20 mm 80
Trageschiene für Glasfachboden 33
Trageschiene mit Abstand 50 x 20 mm 85
Trennblech gerade quadrant 62
Trennbügel mit Platte 80
Trennbügel ohne Platte 80
Trenngitter 63
Trenngitter für Gitterboden PBE und 119
Trennscheibe 58
Trennscheibe mit Verzahnung 58
Sperrzahnmutter M5 verzinkt 75
Universalhalter für Trageschiene 85
Universaltrageplatte 93
Universal Trennbügel ohne Platte 80
Unterboden, gerade 111
Unterboden abgeschrägt 111
Unterstützungsprofil für Acrylablagen 102
Unterteilung für Bücherablage 103
Unterteilung links 59
Unterteilung mitte 59
Unterteilung rechts 59

Verbindung 15
Verbindung für Bücherregal 107
Verbindung leicht 16
Verbindungsleitung 117
Verbindungsleitung Mini LED 54
Verbindungsrahmen 16
Verbindungsrohr 31, 64
Verbindungsrohr für Gondelstirnrahmen 22
Verbindungsstange 89
Verlängerungen 15
Verlängerung für Säule 60 x 30 mm 15
Verlängerung für Säule 80 x 30 mm 15
Verstärkung für Paneele-Rückwand 43
Verstärkung 40
Video-Cassetten-Ablage 99
Videoablage H 200 99
Vorsatzvitrine 122

Wandbefestigung 19, 20
Wandbefestigung, verstellbar 19
Wandbefestigung für Säulen 19
Wandschiene 23,5 x 30 mm 13, 14
Werkzeughalter 74
Winkel für Lochblechablage 47
Winkelhalter 84
Wühlkorb H 800, Boden verstellbar 123
Zangenhalter 78
Zeitschriftenablage 102
Zeitschriftenablage Acryl 102
Zeitschriftenablage Quadrant 103
Zeitschrifteneinsatz, 1-stufig 101
Zeitschrifteneinsatz, 2-stufig 101
Zeitschrifteneinsatz, 3-stufig 101
Zwischenblech 41

Bezeichnung	Abmessungen in mm	Art. Nr.	Farb-Code
Wandschiene 23,5 x 30 mm H-Lochung auf 30 mm Seite ohne Befestigungsmaterial Beschränkte Einhängungsmöglichkeiten von Konsolen sind zu beachten. 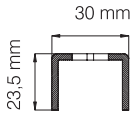	 H 1600 H 2000 H 2400	11001 11002 11003	Ⓐ Ⓐ Ⓐ
Säule 30 x 30 mm H-Lochung zweiseitig 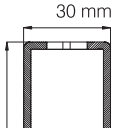	 H 2010 H 2610 H 3010	11005 11006 11007	Ⓐ Ⓐ Ⓐ
Säule 30 x 30 mm H-Lochung vierseitig mit Druckgusseinsatz mit Gewinde M10 ohne Fußteller 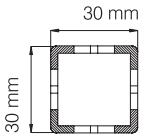	 H 2010 H 2410 H 2610 H 2810 H 3010	11008 11009 11010 11011 11012	Ⓐ Ⓐ Ⓐ Ⓐ Ⓐ
Säule 60 x 30 mm H-Lochung zweiseitig 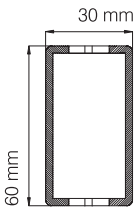	 H 1210 H 1410 H 1610 H 1810 H 2010 H 2210 H 2410 H 2610 H 2810 H 3010	11013 11014 11015 11016 11017 11018 11019 11020 11021 11022	Ⓐ Ⓐ Ⓐ Ⓐ Ⓐ Ⓐ Ⓐ Ⓐ Ⓐ Ⓐ

Bezeichnung	Abmessungen in mm	Art. Nr.	Farb-Code
Säule 80 x 30 mm H-Lochung zweiseitig 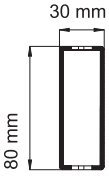 	H 1410 H 1610 H 1810 H 2010 H 2210 H 2410 H 2610 H 2810 H 3010	11024 11025 11026 11027 11028 11029 11030 11031 11032	Ⓐ Ⓐ Ⓐ Ⓐ Ⓐ Ⓐ Ⓐ Ⓐ Ⓐ
Säule 110 x 30 mm H-Lochung zweiseitig 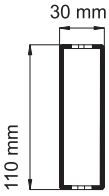 	H 1810 H 2010 H 2210 H 2410	11035 11036 11037 11038	Ⓐ Ⓐ Ⓐ Ⓐ
Wandschiene 23,5 x 30 mm Doppelschlitzlochung einseitig 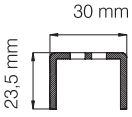 	H 1600 H 2000 H 2400	11039 11040 11041	Ⓐ Ⓐ Ⓐ
Säule 30 x 30 mm Doppelschlitzlochung zweiseitig 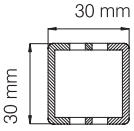 	H 2010 H 2610 H 3010	11043 11044 11045	Ⓐ Ⓐ Ⓐ
Säule 60 x 30 mm Doppelschlitzlochung zweiseitig 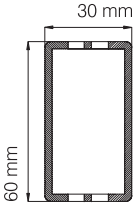 	H 1210 H 1410 H 1610 H 1810 H 2010 H 2210 H 2410 H 2610 H 2810 H 3010	11051 11052 11053 11054 11055 11056 11057 11058 11059 11060	Ⓐ Ⓐ Ⓐ Ⓐ Ⓐ Ⓐ Ⓐ Ⓐ Ⓐ Ⓐ

Bezeichnung		Abmessungen in mm	Art. Nr.	Farb-Code
Verlängerung für Säule 60 x 30 mm zweiseitige H-Lochung. Hinweis: Alle Verlängerungen sind nur zur Rückwanderhöhung, nicht zum Einhängen von Fachböden geeignet		H 200 H 400 H 600 H 800 H 1000	11092 11094 11096 11097 11099	Ⓐ Ⓐ Ⓐ Ⓐ Ⓐ
Verlängerung für Säule 80 x 30 mm zweiseitige H-Lochung. Hinweis: Alle Verlängerungen sind nur zur Rückwanderhöhung, nicht zum Einhängen von Fachböden geeignet **Verlängerungen für Säule 110 x 30 auf Anfrage**		H 200 H 400 H 600	11098 11100 11102	Ⓐ Ⓐ Ⓐ
Verbindung für Regale und Gondeln ohne Rückwände und für Gondeln fahrbar mit Schrauben und Muttern Profil 40 x 20 mm, Lochabstand 70 mm		L 635 L 970 L 1220 L 1300	11086 11088 11089 11090	Ⓐ Ⓐ Ⓐ Ⓐ
Abdeckleiste für Säulen mit H-Lochung Montage vor Stahlblech-Rückwände zur Verdeckung des Lochbildes Bei Montage von Abdeckleisten können keine weiteren Warenträger oder Fachböden eingehangen werden		H 200 mitte H 400 mitte H 600 mitte H 1200 mitte H 400 rechts H 600 rechts H 1200 rechts H 400 links H 600 links H 1200 links	16465 16466 16467 16476 16471 16472 16473 16476 16477 16478	Ⓐ Ⓐ Ⓐ Ⓐ Ⓐ Ⓐ Ⓐ Ⓐ Ⓐ Ⓐ
gebohrte Säulen für Verbindungen sowie Säulen in Zwischengrößen auf Wunsch lieferbar	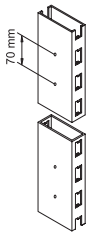 			

Bezeichnung	Abmessungen in mm	Art. Nr.	Farb-Code
Gondelständer mit Fußteil H 80 Säule 50 x 30 mm, Doppelschlitzlochung seitlich 2x4 Doppelschlitzlochungen für Verbindungen leicht mit zwei Fußtellern höhenverstellbar	T 740 H 1400 T 740 H 1600 T 940 H 1400 T 940 H 1600	18635 18636 18637 18638	Ⓐ Ⓐ Ⓐ Ⓐ
Verbindung leicht Profil 20x20 mm, mit Schrauben und Muttern, Lochabstand 50 mm	L 635 L 970	18639 18641	Ⓐ Ⓐ
Ständer für Mittelraumregal aus Profil 50 x 30 mm, 4-seitige H-Lochung mit zwei Fußtellern höhenverstellbar	T 670 H 1400	18630	Ⓐ
Verbindungsrahmen für Mittelraumregal	T 970 H 200 T 1220 H 200 T 1300 H 200	18631 18632 18633	Ⓐ Ⓐ Ⓐ

Bezeichnung	Abmessungen in mm	Art. Nr.	Farb-Code
Displayhalter für Aufsteckbügel werden 2 Stück benötigt für Displaytafeln bis max. 6 mm	L 30	18585	004
Aufsteckbügel, Anfang für Mittelraumregal und Gondeln für Säule 60X30 mm	L 665 H 210 L 1000 H 210 L 1250 H 210 L 1330 H 210	11077 Ⓐ 11078 Ⓐ 11079 Ⓐ 11080 Ⓐ	
Aufsteckbügel, Anbau für Mittelraumregal und Gondeln für Säule 60X30 mm	L 665 H 210 L 1000 H 210 L 1250 H 210 L 1330 H 210	11081 Ⓐ 11082 Ⓐ 11083 Ⓐ 11084 Ⓐ	
Rückwand abgeschrägt Stahlblech für Aufsteckbügel 20 cm zur Einhängung in Säulen	L 665 H 400 L 1000 H 400 L 1250 H 400 L 1330 H 400	18590 Ⓐ 18591 Ⓐ 18592 Ⓐ 18593 Ⓐ	
Befestigungslasche für Metallfußteller Stahlblech zur Fixierung von z.B. Fußteilen auf Fußböden	L 115 T 50	11114 Ⓐ	

Bezeichnung	Abmessungen in mm	Art. Nr.	Farb-Code
Endkappen für Säulen Paar Kunststoff für Säule 60 x 30 mm = T 60 für Säule 80 x 30 mm = T 80 für Säule 110 x 30 mm = T 110	T 60 T 80 T 110	11103 11104 11105	Ⓐ Ⓐ Ⓐ
Deckkappen für Säulen Kunststoff für Säule 30 x 30 mm = T 30 für Säule 60 x 30 mm = T 60 für Säule 80 x 30 mm = T 80	T 30 T 60 T 80	18316 18317 18318	Ⓐ Ⓐ Ⓐ
Rohreinsatz für Säule 30 x 30 mm, mit Gewinde M10, Druckguss		11106	012
Rohreinsatz für Säule 60 X 30 / 80 X 30 mm, mit Gewinde M10, Druckguss	Säulen 60 X 30 Säulen 80 X 30	11107 11108	012 012
Fußteller Kunststoff, mit Gewinde M10 H 70 = Verstellbereich 35 mm H 95 = Verstellbereich 60 mm	H 70 H 95	11109 11110	Ⓒ Ⓒ

Bezeichnung	Abmessungen in mm	Art. Nr.	Farb-Code
Fußteller Metall, mit Gewinde M10	H 70	11115	Ⓐ
Fußteller mit Stift Kunststoff, mit Gewinde M10 zur Deckenbefestigung verwendbar	H 80	11111	901
Wandbefestigung für Säulen Stahlblech verzinkt nur für Säulen mit H-Lochung ohne Befestigungsmaterial Empfehlung ab einer Säulenhöhe von 220 cm	L 100 H 100	11112	003
Wandbefestigung für Säule mit H-Lochung, ohne Befestigungsmaterial	L 100 B 30	11119	003
Wandbefestigung, verstellbar nur für Säulen mit H-Lochung Gewindestange mit verstell- barer Einhängung verzinkt ohne Befestigungsmaterial 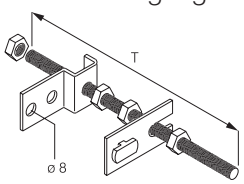	T 300	11113	003

Bezeichnung	Abmessungen in mm	Art. Nr.	Farb-Code
Wandbefestigung für Säulen oben Stahlblech verzinkt ohne Befestigungsmaterial	L 20 H 60	18520	003

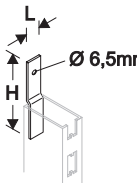

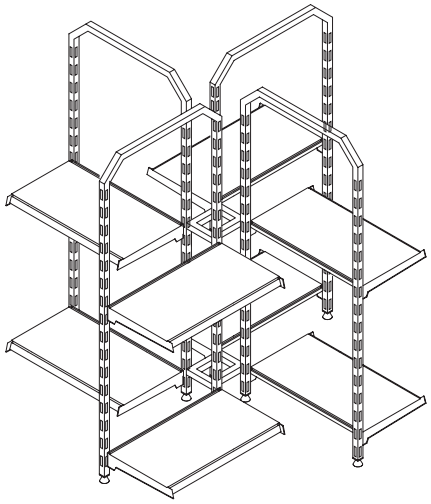

Kreuzgondelrahmen aus Säule 30 x 30 mm, vierseitige H-Lochung, mit Fußtellern	B 665 H 1610	15280	Ⓐ

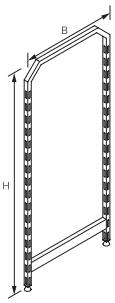

Mittelteil für Kreuzgondel mit Schraubzubehör Je Kreuzgondel werden 2 Stück benötigt	L 200 B 150	15281	Ⓐ

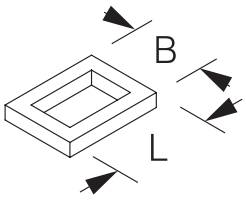

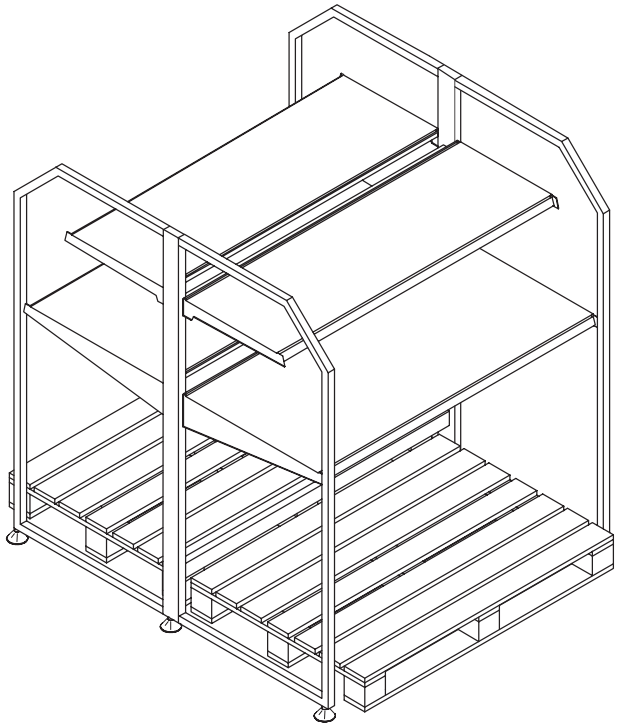

Bezeichnung	Abmessungen in mm	Art. Nr.	Farb-Code
Palettenüberbaurahmen, doppelseitig für Palettenüberbauregal mit 3 Fußtellern höhenverstellbar B 1460 = je Seite T 670 mm B 1560 = je Seite T 770 mm zu verwenden mit Verbindungen Artikelnummer: 11089 - 11090 zum Einhängen von Fachböden Träger einfach verwenden	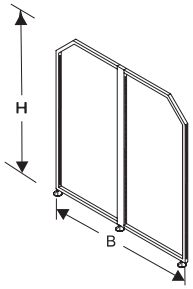	B 1560 H 1410 B 1460 H 1610	99003 99000	Ⓐ Ⓐ
Palettenüberbaurahmen, einseitig für Palettenüberbauregal mit 2 Fußtellern höhenverstellbar zu verwenden mit Verbindungen Artikelnummer: 11089 - 11090 zum Einhängen von Fachböden Träger einfach verwenden	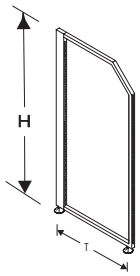	T 770 H 1410	99005	Ⓐ

Bezeichnung	Abmessungen in mm	Art. Nr.	Farb-Code

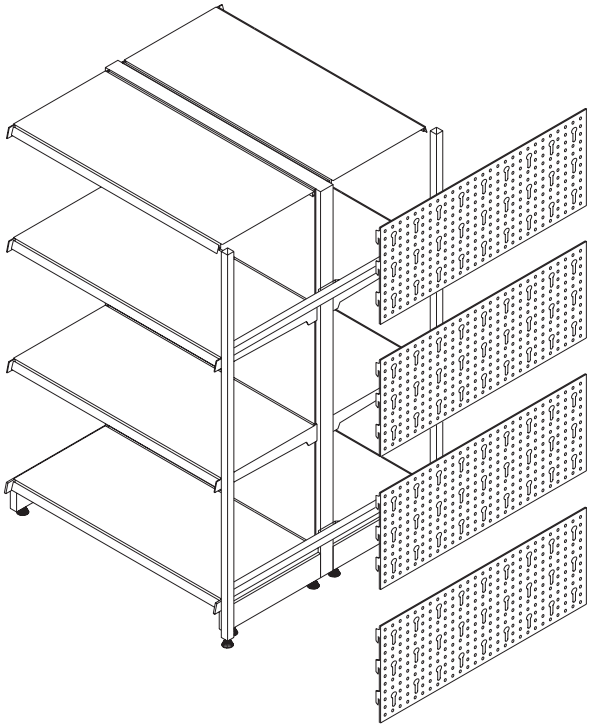

Verbindungsrohr für Gondelstirnrahmen Paar

mit Befestigungsteilen zum Anbringen an Säulen

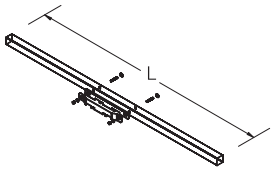

Abmessungen in mm	Art. Nr.	Farb-Code
L 665	15298	Ⓐ
L 1000	15300	Ⓐ
L 1250	15301	Ⓐ
L 1330	15302	Ⓐ

Säulen für Gondelstirnrahmen Paar

Rohr 30 x 30 mm, komplett mit Rohreinsatz und Fußteller

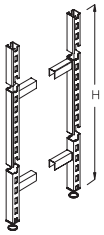



Abmessungen in mm	Art. Nr.	Farb-Code
H 1210	15303	Ⓐ
H 1410	15304	Ⓐ
H 1610	15305	Ⓐ
H 1810	15306	Ⓐ
H 2010	15307	Ⓐ
H 2210	15308	Ⓐ
H 2410	15309	Ⓐ
H 2610	15310	Ⓐ
H 2810	15311	Ⓐ
H 3010	15312	Ⓐ

Bezeichnung	Abmessungen in mm	Art. Nr.	Farb-Code
Säule für Halbgondelständer H 1400 fahrbar passend zu Fußteil H 170 und H 260 Säulenprofil 60 x 30 mm, zweiseitige H-Lochung, gebohrt für Verbindungen	H 1385	15284	Ⓐ
Fußteil H 170 für Halbgondelständer fahrbar, mit Lenkrolle und Schraubzubehör	T 370 H 170 T 470 H 170	15285 15286	Ⓐ Ⓐ
Fußteil H 260 für Halbgondelständer fahrbar, mit Lenkrolle und Schraubzubehör	T 370 H 260 T 470 H 260	15287 15288	Ⓐ Ⓐ
Säule für Gondelständer H 1400 fahrbar passend zu Fußteil H 170 Säule 60 x 30 mm, zweiseitige H-Lochung, gebohrt für Verbindungen	H 1385	15289	Ⓐ
Fußteil H 170 für Gondelständer fahrbar mit Lenkrolle und Schraubzubehör bei Fachboden T 370 bei Fachboden T 470	T 800 H 170 T 1000 H 170	15290 15291	Ⓐ Ⓐ

Achtung: Gondelständer fahrbar sind bis zu einer Höhe von 140 cm zulässig und nur mit Verbindungen zu verwenden!

Bezeichnung	Abmessungen in mm	Art. Nr.	Farb-Code
Säule für Gondelständer H 1400, fahrbar passend zu Fußteil H 260 Säule 60 x 30 mm, zweiseitige H-Lochung, gebohrt für Verbindungen	H 1285	15292	Ⓐ
Fußteil H 260 für Gondelständer fahrbar mit Lenkrolle und Schraubzubehör für Fachboden T 370 für Fachboden T 470	T 800 H 260 T 1000 H 260	15293 15294	Ⓐ Ⓐ
Lenkrolle ø 50 mm verzinkt, mit Imbusschraube M10 Schraubloch ø 10,5 mm belastbar bis 50 kg pro Rolle	H 75	23015	025
Lenkrolle ø 50 mm verzinkt, mit Imbusschraube M10 Schraubloch ø 10,5 mm belastbar bis 50 kg pro Rolle, feststellbar	H 75	23016	025
Lenkrolle, ø 75 mm verzinkt, Schraubloch ø 10,5 mm belastbar bis 50 kg pro Rolle	H 100	15295	003

Achtung: Gondelständer fahrbar sind bis zu einer Höhe von 140 cm zulässig und nur mit Verbindungen zu verwenden!

Bezeichnung	Abmessungen in mm	Art. Nr.	Farb-Code
Lenkrolle feststellbar, ø 75 mm verzinkt, Schraubloch ø 10,5 mm belastbar bis 50 kg pro Rolle	H 100	15296	003
Doppelrolle ø 75 mm Kunststoff, Gewinde M 10 belastbar bis 50 kg pro Rolle	H 85	23017	025
Doppelrolle ø 75 mm Kunststoff, Gewinde M 10 belastbar bis 50 kg pro Rolle, feststellbar	H 85	23018	025
Abdeckung für Europaletten Alu-Riffelblech, mit Klarlack-Pulverbeschichtung zum Auflegen auf Europaletten, mit Taschen zum Einfahren eines Hubwagens, ideale Verwendung als Podest	L 1200 B 800	18712	016
Sprühlack N.C. Lackfarbe in Sprühdose lufttrocknend, 400 ml qualitativ nicht zu vergleichen mit herkömmlicher Pulverbeschichtung zum Ausbessern schadhafter Stellen		18410	Ⓐ

Bezeichnung	Abmessungen in mm	Art. Nr.	Farb-Code
Fußteil H 160 niedrige Ausführung, verwendbar mit Abweiser und Sockelblende. mit 2 Fußtellern höhenverstellbar 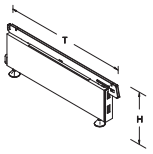		T 200 H 160 T 250 H 160 T 300 H 160 T 370 H 160 T 470 H 160 T 570 H 160 T 670 H 160 T 770 H 160	11998 11999 12001 12002 12003 12004 12005 12006	Ⓐ
Fußteil H 260 hohe Ausführung, verwendbar mit Abweiser und Sockelblende. mit 2 Fußtellern höhenverstellbar 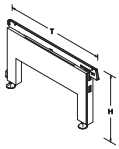		T 370 H 260 T 470 H 260 T 570 H 260 T 670 H 260 T 770 H 260	12008 12009 12010 12011 12012	Ⓐ
Fußteil leicht H 80 mit 2 Fußtellern höhenverstellbar passend für Fachbodenauflage nur für geringe Belastungen ausgelegt 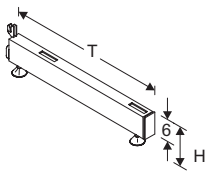		T 300 H 80 T 370 H 80 T 470 H 80 T 570 H 80	18550 18551 18552 18557	Ⓐ
Fachbodenauflage für Fußteil leicht H80 auch für Fußteil rund mit Schlitzen 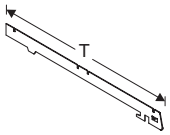		T 300 T 370 T 470 T 570	18553 18554 18555 18556	Ⓐ
Fußteil H 80 Textil mit 2 Fußtellern höhenverstellbar nur für geringe Belastungen ausgelegt nicht für Fachbodenauflage geeignet 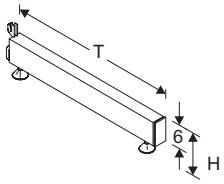		T 300 H 80 T 370 H 80 T 470 H 80	19020 19021 19022	Ⓐ

Bezeichnung	Abmessungen in mm	Art. Nr.	Farb-Code
Auflagewinkel für Fußteile Paar zur Verwendung von Holzfachböden auf Fußteilen H 160 und H 260	für T 370 für T 470 für T 570	12085 12086 12087	Ⓐ Ⓐ Ⓐ
Stützfuß zu Säule Stahlblech 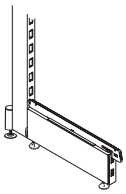	T 40 H 80	18001	Ⓐ
Sockelblende Stahlblech, für Regale und Gondeln, unten mit Gummiprofil	L 665 H 160 L 1000 H 160 L 1250 H 160 L 1330 H 160 L 665 H 260 L 1000 H 260 L 1250 H 260 L 1330 H 260	12014 12016 12017 12018 12020 12022 12023 12024	Ⓐ Ⓐ Ⓐ Ⓐ Ⓐ Ⓐ Ⓐ Ⓐ
Sockelblende Innenecke 90° Stahlblech unten mit Gummiprofil	für T 370 H 160 für T 470 H 160 für T 570 H 160 für T 370 H 260 für T 470 H 260 für T 570 H 260	12026 12027 12028 12030 12031 12032	Ⓐ Ⓐ Ⓐ Ⓐ Ⓐ Ⓐ
Sockelblende Außenecke 90° Stahlblech unten mit Gummiprofil	für T 370 H 160 für T 470 H 160 für T 570 H 160 für T 370 H 260 für T 470 H 260 für T 570 H 260	12034 12035 12036 12038 12039 12040	Ⓐ Ⓐ Ⓐ Ⓐ Ⓐ Ⓐ

Bezeichnung	Abmessungen in mm	Art. Nr.	Farb-Code
Sockelblende Innenecke 45° Stahlblech unten mit Gummiprofil	für T 370 H 160 für T 470 H 160 für T 570 H 160 für T 370 H 260 für T 470 H 260 für T 570 H 260	12042 12043 12044 12046 12047 12048	Ⓐ Ⓐ Ⓐ Ⓐ Ⓐ Ⓐ
Sockelblende Innenecke rund Stahlblech unten mit Gummiprofil	für T370 H 160 für T470 H 160 für T570 H 160 für T670 H 160 für T370 H 260 für T470 H 260 für T570 H 260 für T670 H 260	19036 19037 19038 19039 18002 18003 18004 18320	Ⓐ Ⓐ Ⓐ Ⓐ Ⓐ Ⓐ Ⓐ Ⓐ
Sockelblende Außenecke 45° Stahlblech unten mit Gummiprofil. Bei doppelseitiger Gondel nur mit Säule 80 x 30 zu verwenden	für T 370 H 160 für T 470 H 160 für T 570 H 160 für T 370 H 260 für T 470 H 260 für T 570 H 260	12050 12051 12052 12054 12055 12056	Ⓐ Ⓐ Ⓐ Ⓐ Ⓐ Ⓐ
Sockelblendenabschluss Stahlblech, unten mit Gummiprofil	für T 370 H 260 für T 470 H 260 für T 570 H 260 für T 670 H 260 für T 770 H 260	12058 12059 12060 12061 12062	Ⓐ Ⓐ Ⓐ Ⓐ Ⓐ
Sockelblende für S-Regale Stahlblech, nur für S-Regale, unten mit Gummiprofil	L 665 H 160 L 1000 H 160 L 1250 H 160 L 1330 H 160	16447 16448 16449 16450	Ⓐ Ⓐ Ⓐ Ⓐ

Bezeichnung	Abmessungen in mm	Art. Nr.	Farb-Code
Fußteilschublade H 100 Stahlblech, mit Rollen, für Fußteil H 160 bis 120 kg belastbar	L 665 T 370 L 1000 T 370 L 1250 T 370 L 1330 T 370 L 665 T 470 L 1000 T 470 L 1250 T 470 L 1330 T 470	12069 12070 12071 12072 12073 12074 12075 12076	Ⓐ Ⓐ Ⓐ Ⓐ Ⓐ Ⓐ Ⓐ Ⓐ
Fußteilschublade H 180 Stahlblech, mit Rollen, für Fußteil H 260 bis 120 kg belastbar	L 665 T 370 L 1000 T 370 L 1250 T 370 L 1330 T 370 L 665 T 470 L 1000 T 470 L 1250 T 470 L 1330 T 470	12077 12078 12079 12080 12081 12082 12083 12084	Ⓐ Ⓐ Ⓐ Ⓐ Ⓐ Ⓐ Ⓐ Ⓐ
Haltewinkel Stahlblech, zum Aufsetzen von Unterschränken auf Fußteilen. Pro Schrank werden 2 Stück benötigt	T 350	18499	Ⓐ
Abweiser Rohrprofil 60 x 20 mm, kunststoffüberzogen, komplett. Für Fußteile H 160 und H 260	L 665 L 1000 L 1250 L 1330	12064 12066 12067 12068	025 025 025 025
Konsolen für TV-Fachboden Paar Stahlblech nicht verstellbar passend für Säulen 60 x 30, 80 x 30 und 110 x 30 mm T 370 + T 470 mit 2 Einhängehaken T 570 mit 3 Einhängehaken	T 370 T 470 T 570	12113 12114 12115	Ⓐ Ⓐ Ⓐ

Bezeichnung		Abmessungen in mm	Art. Nr.	Farb-Code
Konsolen 2 H Stahlblech mit 2 Einhängehaken, 1-fach verstellbar 20° nach unten in Wandschienen, Säule 30 x 30 mm und bei Gondeln mit Säule 60 x 30 mm, 2-fach verstellbar 20° und 35° nach unten in Säulen 60 x 30, 80 x 30 und 110 x 30 mm T 470 mm nur 20° nach unten verstellbar in Säulen	Paar	T 200 T 250 T 300 T 370 T 470	12088 12089 12090 12091 12092	Ⓐ Ⓐ Ⓐ Ⓐ Ⓐ
Konsole 3 H Stahlblech mit 3 Einhängehaken, links und rechts zu verwenden, 2-fach verstellbar 10° und 20° in Säulen 60 x 30, 80 x 30 und 110 x 30 mm nicht für Wandschienen und Säulen 30 x 30 mm einsetzbar	Paar	T 470 T 570	12098 12099	Ⓐ Ⓐ
Konsole extra schwer Stahlblech mit 3 Einhängehaken, schwere Ausführung, nicht verstellbar passend für Säulen 60 x 30, 80 x 30 und 110 x 30 mm	Paar	T 370 T 470 T 570 T 670	12101 12102 12103 12104	Ⓐ Ⓐ Ⓐ Ⓐ
Konsole extra schwer Stahlblech mit 4 Einhängehaken, schwere Ausführung, nicht verstellbar passend für Säulen 60 x 30, 80 x 30 und 110 x 30 mm	Paar	T 470 T 570 T 670 T 770	12106 12107 12108 12109	Ⓐ Ⓐ Ⓐ Ⓐ

Bezeichnung	Abmessungen in mm	Art. Nr.	Farb-Code
Winkelkonsole Paar für Holz- und Glasfachböden Stahlblech, links und rechts 1-fach verstellbar 20° nach unten in Wandschienen, Säule 30 x 30 mm und bei Gondeln mit Säule 60 x 30 mm, 2-fach verstellbar 20° und 35° nach unten in Säulen 60 x 30, 80 x 30 und 110 x 30 mm	T 170 T 220 T 270 T 370 T 470 T 570	12116 12117 12118 12119 12120 12122	Ⓐ Ⓐ Ⓐ Ⓐ Ⓐ Ⓐ
Verbindungsrohr zu Winkelkonsole für Glasfachboden, mit Befestigungsteilen	L 665 L 1000 L 1250 L 1330	12125 12127 12128 12129	Ⓐ Ⓐ Ⓐ Ⓐ
Schraubzubehör für Winkelkonsole Schrauben 3,5 x 16 mm verzinkt, 100 Stk. im Beutel		12121	003
Glasauflagen für Winkelkonsole PVC-Stopfen, 100 Stk. im Beutel		12123	011
Mittelträger für Shop Paar Stahlblech, passend in H-Lochung für Holz- und Glasböden	T 200 T 300 T 400	18120 18121 18122	Ⓐ Ⓐ Ⓐ

Bezeichnung	Abmessungen in mm	Art. Nr.	Farb-Code
Träger einfach Paar Stahlblech mit 2 Einhängehaken, nicht verstellbar zum Einhängen in Palettenüberbaurahmen, S-Regale zur Auflage von Fachböden ausgeklinkt	T 470 T 570 T 670	19033 19099 19034	Ⓐ Ⓐ Ⓐ
Träger doppelt Stahlblech mit 2 Einhängehaken und Arretierung, nicht verstellbar. Zum Einhängen in Palettenüberbaurahmen, S-Regale zur Auflage von Fachböden ausgeklinkt Unterster und oberster Träger des Regalständers muss Träger doppelt mit Arretierung sein.	T 470 T 570 T 670	16456 16457 16458	Ⓐ Ⓐ Ⓐ
Glasbodenträger links/rechts Paar Stahlblech, für Glasbodenstärke von 8-10 mm mit je zwei KS Gewindestiften M 8 TK = 55kg	T 120	23062	906
Holzbodenträger links/rechts Paar Stahlblech, für Holzbodenstärke von 22 mm TK = 55kg	T 120	23063	906
Konsolen für Holzboden Paar Stahlblech T 350 = 4 Designlöcher T 450 = 5 Designlöcher	T 350 T 450	18233 18234	906 906

Bezeichnung		Abmessungen in mm	Art. Nr.	Farb-Code
Trageschiene für Glasfachboden Stahlblech, für Glasfachböden bis T 370 Glasstärke: 8-10 mm **Tatsächliche Glasbodenbreite gemäß Achsbreite beachten:** 66,5cm = 660 mm 100cm = 995 mm 125cm = 1245 mm		L 665 T 100 L 1000 T 100 L 1250 T 100	12130 12131 12132	Ⓐ Ⓐ Ⓐ
Tragerahmen für Glasfachboden Stahlblech, mit Kunststoffstopfen (PVC) für Glasfachböden bis T470 Glasstärke: 8-10 mm Auf der Unterseite ist die Anbringung einer Beleuchtung möglich		L 665 T 220 L 1000 T 220 L 1250 T 220	12133 12134 12135	Ⓐ Ⓐ Ⓐ
Thekendisplay Lochblech RL zum Aufhängen von Ware auf Lochplattenhaken		B 300 T 200 H 420	18793	906



Bezeichnung	Abmessungen in mm	Art. Nr.	Farb-Code
Rückwand glatt Stahlblech	L 665 H 100	13005	Ⓐ
	L 665 H 200	13006	Ⓐ
	L 665 H 300	13007	Ⓐ
	L 665 H 400	13008	Ⓐ
	L 665 H 500	13009	Ⓐ
	L 1000 H 100	13013	Ⓐ
	L 1000 H 200	13014	Ⓐ
	L 1000 H 300	13015	Ⓐ
	L 1000 H 400	13016	Ⓐ
	L 1000 H 500	13010	Ⓐ
	L 1250 H 100	13017	Ⓐ
	L 1250 H 200	13018	Ⓐ
	L 1250 H 300	13019	Ⓐ
	L 1250 H 400	13020	Ⓐ
	L 1250 H 500	13011	Ⓐ
	L 1330 H 100	13021	Ⓐ
	L 1330 H 200	13022	Ⓐ
	L 1330 H 300	13023	Ⓐ
	L 1330 H 400	13024	Ⓐ
	L 1330 H 500	13012	Ⓐ
Rückwand liniert Stahlblech	L 665 H 400	18046	Ⓐ
	L 1000 H 400	18047	Ⓐ
	L 1250 H 400	18048	Ⓐ
	L 1330 H 400	18049	Ⓐ
Rückwand quadrant Stahlblech, Löcher 5 X 5 mm Lochplattenhaken ZA 15 mm können verwendet werden	L 665 H 400	18014	Ⓐ
	L 1000 H 400	18015	Ⓐ
	L 1250 H 400	18016	Ⓐ
	L 1330 H 400	18017	Ⓐ
Rückwand glatt, Innenecke 90° Stahlblech	H 200 links	13025	Ⓐ
	H 300 links	13026	Ⓐ
	H 400 links	13027	Ⓐ
	H 200 rechts	13028	Ⓐ
	H 300 rechts	13029	Ⓐ
	H 400 rechts	13030	Ⓐ

Bezeichnung	Abmessungen in mm	Art. Nr.	Farb-Code
Rückwand glatt, Außenverkleidung für Innenecke 90° Stahlblech für Säule 60 x 30 mm	H 200 links H 300 links H 400 links H 200 rechts H 300 rechts H 400 rechts	13031 13032 13033 13034 13035 13036	Ⓐ Ⓐ Ⓐ Ⓐ Ⓐ Ⓐ
für Säule 80 x 30 mm	H 200 links H 300 links H 400 links H 200 rechts H 300 rechts H 400 rechts	13037 13038 13039 13040 13041 13042	Ⓐ Ⓐ Ⓐ Ⓐ Ⓐ Ⓐ
Rückwand glatt, Außenecke 90° Stahlblech	L 160 H 200 L 160 H 300 L 160 H 400	13043 13044 13045	Ⓐ Ⓐ Ⓐ
Rückwand glatt, Innenecke 45° Stahlblech	H 200 H 300 H 400	13046 13047 13048	Ⓐ Ⓐ Ⓐ
Rückwand glatt, Außenecke 45° bei Doppelgondeln nur mit 80 x 30 mm Säulen zu verwenden!	H 200 H 300 H 400	13049 13050 13051	Ⓐ Ⓐ Ⓐ

Bezeichnung	Abmessungen in mm	Art. Nr.	Farb-Code
Rückwand glatt, Innenecke rund Stahlblech	H 200 H 300 H 400	19040 19044 19041	Ⓐ Ⓐ Ⓐ
Rückwand SL Stahlblech mit kombinierter Rund- und Schlüssellochung	L 665 H 400 L 1000 H 400 L 1250 H 400 L 1330 H 400	13053 13055 13056 13057	Ⓐ Ⓐ Ⓐ Ⓐ
Rückwand SL, Innenecke 90° Stahlblech mit kombinierter Rund- und Schlüssellochung	H 400 links H 400 rechts	13058 13059	Ⓐ Ⓐ
Rückwand SL, Innenecke 45° Stahlblech mit kombinierter Rund- und Schlüssellochung	H 400	13060	Ⓐ
Rückwand SL, Innenecke rund Stahlblech mit kombinierter Rund- und Schlüssellochung	H 400	19042	Ⓐ

Bezeichnung	Abmessungen in mm	Art. Nr.	Farb-Code
Rückwand SL, Außenecke 45° Stahlblech bei Doppelgondeln nur mit 80 x 30 mm Säulen zu verwenden! 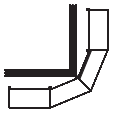 	H 400	13061	Ⓐ
Rückwand RL Stahlblech mit Rundlochung 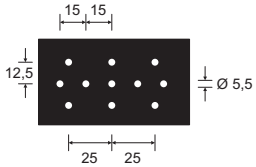 	L 665 H 200 L 665 H 400 L 1000 H 200 L 1000 H 400 L 1250 H 200 L 1250 H 400 L 1330 H 200 L 1330 H 400	18600 13063 18601 13065 18602 13066 18603 13067	Ⓐ Ⓐ Ⓐ Ⓐ Ⓐ Ⓐ Ⓐ Ⓐ
Rückwand RL, Innenecke 90° Stahlblech mit Rundlochung 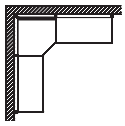 	H 400 links H 400 rechts	13068 13069	Ⓐ Ⓐ
Rückwand RL, Innenecke 45° Stahlblech mit Rundlochung 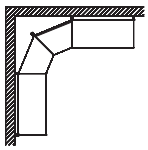 	H 400	13070	Ⓐ
Rückwand RL, Außenecke 45° Stahlblech mit Rundlochung bei Doppelgondeln nur mit 80 x 30 mm Säulen zu verwenden! 	H 400	13071	Ⓐ

Heinrich STRACKE Ladenbau · Shop System

Bezeichnung	Abmessungen in mm	Art. Nr.	Farb-Code
Rückwand RL, Innenecke rund Stahlblech mit Rundlochung 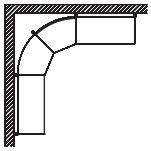 	H 400	19043	Ⓐ
Gitterrückwand zum Einhängen vor Säulen Maschenweite ca. 50 X 50 mm 	L 665 H 400 L 1000 H 400 L 1250 H 400	18594 18595 18596	Ⓐ Ⓐ Ⓐ
Rückwand RL Großformatplatte Stahlblech 1,3 mm, mit Rundlochung kann nicht direkt ins Regalsystem integriert werden 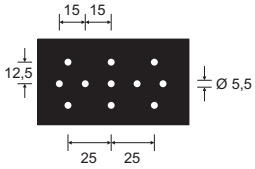  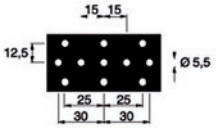	L 1020 H 2030 L 1020 H 2030	18000 18000	906 901
Rückwand RL, vorgesetzt Stahlblech mit Rundlochung 	L1000 T280 H100 L1250 T300 H200	18807 15508	Ⓐ Ⓐ
Lochwandhänger Stahlblech mit Rundlochung T 40 mm mit 2 Schlüssellochbohrungen zum Aufhängen (ohne Befestigungsmaterial) 	B 350 H 600 B 600 H 1600	18666 18667	906 906

Bezeichnung		Abmessungen in mm	Art. Nr.	Farb-Code
Seitenbehang H 1830 Stahlblech Lochung RL mit 4 verstellbaren Justierstiften Seitenteile abgekantet		B 530 T 150	16330	Ⓐ
Regalseitenverkleidung quadrant zum Einhängen in Säule passend zu Fußteil H 160 Löcher 5 X 5 mm auch ohne Lochung erhältlich seitliche Befestigung mit Magneten: 18370003		T 370 H 900 T 370 H 1200 T 370 H 1500 T 370 H 1800 T 470 H 900 T 470 H 1200 T 470 H 1500 T 470 H 1800	18036 18037 18038 18039 18040 18041 18042 18043	Ⓐ Ⓐ Ⓐ Ⓐ Ⓐ Ⓐ Ⓐ Ⓐ
Seitenteile für vorgez. Rückwand Paar Stahlblech, zum Einhängen von Rückwänden empfohlen mit Verbindung für Bücherregal zur Stabilisierung		T 300 H 400 T 300 H 600 T 300 H 800 T 300 H 1200	13170 13171 13172 13173	Ⓐ Ⓐ Ⓐ Ⓐ
Rückwand rund, vorgesetzt Stahlblech		L 1000 H 250	18804	Ⓐ
Rückwand Holz zum Einhängen in Säulen Dekor: Buche, Birke 19 mm		L 635 H 700 L 970 H 700	18536 18537	036 036

Heinrich STRACKE Ladenbau · Shop System

Bezeichnung	Abmessungen in mm	Art. Nr.	Farb-Code
Spiegelhalter Paar Stahlblech, oben und unten	L 665 L 1000 L 1250 L 1330	13072 13073 13074 13075	Ⓐ Ⓐ Ⓐ Ⓐ
Spiegelrückwand Kristallglas, 4 mm	L 665 H 1200 L 1000 H 1200 L 1250 H 1200 L 1330 H 1200	13076 13077 13078 13079	020 020 020 020
Sicherung verzinkt zum Sichern der obersten Rückwand gegen Ausheben	H 40	13080	003
Verstärkung Paar für Rückwände RL und SL	T 60 T 80	13081 13082	018 018
Kippsicherung Paar Stahlblech verzinkt für Unterschränke und Vitrinen		19144	003

Bezeichnung	Abmessungen in mm	Art. Nr.	Farb-Code
Miniboden für Rückwand RL/SL Stahlblech	B 300 T 200	18800	Ⓐ
Ablage schräg für Rückwand RL/SL Stahlblech, Befestigung an Rückwand mit Schrauben und Muttern	B 430 T 340	18808	Ⓐ
Ablage für Rückwand RL/SL Stahlblech, Aufkantung 21 mm	B 300 T 200 B 600 T 200	18812 18822	Ⓐ Ⓐ
Zwischenblech Stahlblech wird bei Gondeln ohne Rückwände verwendet. Das Zwischenblech wird über die jeweils hintere Fachbodennut gelegt. Für Säulen 60 X 30 mm	L 665 B 60 L 1000 B 60 L 1250 B 60 L 1330 B 60	13180 13181 13182 13183	Ⓐ Ⓐ Ⓐ Ⓐ
Gondelabdeckung Stahlblech	L 665 B 60 L 1000 B 60 L 1250 B 60 L 1330 B 60 L 665 B 80 L 1000 B 80 L 1250 B 80 L 1330 B 80 L 665 B 110 L 1000 B 110 L 1250 B 110	13084 13086 13087 13088 13090 13092 13093 13094 13096 13098 13099	Ⓐ Ⓐ Ⓐ Ⓐ Ⓐ Ⓐ Ⓐ Ⓐ Ⓐ Ⓐ Ⓐ

Heinrich STRACKE Ladenbau · Shop System

Displayhalter Gondelabdeckung Rückwandabdeckung

Bezeichnung	Abmessungen in mm	Art. Nr.	Farb-Code
Displayhalter mit Klemmschraube zink mattverchromt mit Gewinde M6 ohne Befestigungsmaterial zum Befestigen von Schildern 5-10 mm (Klemmbereich) z.B. auf Gondelabdeckungen (Bohrung der Gondelabdeckung bauseits)	H 25 ø 20	13089	025
Plakathalter mit Magneten Rahmen Aluminium (silber-eloxiert) U-Form mit 2 Magneten D 50 mm für bis zu 5mm Plakate. Zum Aufstellen z.B. auf Gondelabdeckungen zur Kennzeichnung von Produktgruppen	L 700 H 120	16327	025
Gondelabdeckung 90° Innenecke Stahlblech, für Säule 60 x 30 und 80 x 30 mm	B 60 links B 60 rechts B 80 links B 80 rechts	13101 13102 13104 13103	Ⓐ Ⓐ Ⓐ Ⓐ
Gondelabdeckung 45° Ecke Stahlblech, für Säule 80 x 30 mm	B 80	13105	Ⓐ
Rückwandabdeckung Stahlblech, zur Abdeckung von Rückwänden zwischen Säulen	L 635 B 30 L 970 B 30 L 1220 B 30 L 635 B 60 L 970 B 60 L 1220 B 60 L 635 B 80 L 970 B 80 L 1220 B 80	13107 13109 13110 13112 13114 13115 13117 13119 13120	Ⓐ Ⓐ Ⓐ Ⓐ Ⓐ Ⓐ Ⓐ Ⓐ Ⓐ

Heinrich STRACKE Ladenbau · Shop System

Bezeichnung		Abmessungen in mm	Art. Nr.	Farb-Code
Paneele-Rückwand Stahlblech Es können Warenträger für Paneelrückwände eingehangen werden		L 665 H 50 L 1000 H 50 L 1250 H 50 L 665 H 100 L 1000 H 100 L 1250 H 100 L 1330 H 100 L 665 H 200 L 1000 H 200 L 1250 H 200 L 1330 H 200	13144 13141 13142 13134 13136 13137 13138 18330 18331 18332 18333	Ⓐ Ⓐ Ⓐ Ⓐ Ⓐ Ⓐ Ⓐ Ⓐ Ⓐ Ⓐ Ⓐ
Paneele-Rückwand Innenecke 90° Stahlblech Es können Warenträger für Paneelrückwände eingehangen werden		H 100 links H 100 rechts H 200 links H 200 rechts	13145 13146 13147 13148	Ⓐ Ⓐ Ⓐ Ⓐ
Paneele-Rückwand Außenverkleidung Stahlblech für Innenecke 90° für Säule 60 x 30 mm Es können Warenträger für Paneelrückwände eingehangen werden		H 100 links H 100 rechts	13149 13150	Ⓐ Ⓐ
Paneele-Rückwand mit Ausschnitt Stahlblech, mit Acrylglas weiss zur optionalen Hinterleuchtung Es können Warenträger für Paneelrückwände eingehangen werden		L 665 H 200 L 1000 H 200 L 1250 H 200	13151 13139 13152	Ⓐ Ⓐ Ⓐ
Verstärkung für Paneele-Rückwand Stahlblech Verstärkung wird bei hochbelasteten Paneele-Rückwänden von hinten eingehängt		H 500	13153	Ⓐ

Bezeichnung	Abmessungen in mm	Art. Nr.	Farb-Code
Rückwandhaken Paar Stahlblech, zum Einhängen einer Holzrückwand 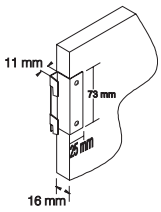 	B 16 H 73	15335	Ⓐ
Mittelwandhalter Paar Stahlblech, zum Einhängen von Rückwand Holz 	B 14 H 103	15336	Ⓐ
Einhängehaken für Querzarge verzinkt, pro Querzarge mindestens 4 Stück verwenden 	B 12,5 H 110	15337	003
Befestigung verzinkt, für Regal- und Gondelseitenblenden, komplett 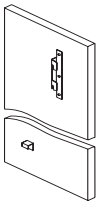 		15338	003
Rückwandhaken BE: 10 Stk. 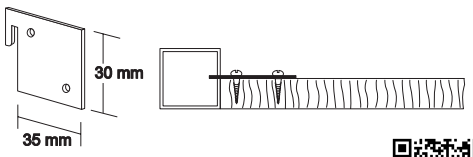 	B 35 H 30	24014	018

Bezeichnung	Abmessungen in mm	Art. Nr.	Farb-Code
Mittelwandhaken BE: 10Stk. 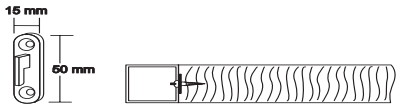	B 15 H 50	24015	018
Rückwandclip Kunststoff für Plattenstärken von 5 oder 8 mm 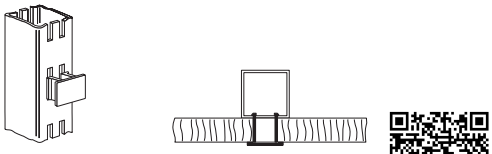	B 28 H 17	15339	011
Rückwandclip Kunststoff zur Befestigung von Rückwänden mit Stärke von 8 mm (Montage vor Säulen) oder 0 mm (Montage zwischen Säulen = Frontbe-grenzung)	B 50 H 24	15348	011
Rückwandclip Kunststoff für Plattenstärken von 5 bis 19 mm 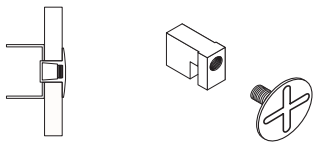	B 25	18598	011
Einhängeteil Stahlblech, mit Aussparung zum nachträglichen Einbau, für 2-reihige Lochung, zur Befestigung von Holzrückwänden	B 13 H 70	15363	906

Bezeichnung	Abmessungen in mm	Art. Nr.	Farb-Code
Rückwandhalter verzinkt, passend zu Verbindung Art.Nr. 21055906-21058906,	L 90 T13,5 H 50	15366	003
Anschraubwinkel zur Holzkorpusmontage Paar verzinkt, für Fronteinhängung, mit Senkbohrung ø 4,3 mm	B 13 H 45	15360	003
Rückwandhalter links und rechts Paar Stahlblech, Einzelhaken, gekröpft	B 25 H 40	15361	906
Rückwandhalter li und re Stahlblech, lose Hakenteile, gekröpft, beidseitig verwendbar für Plattenstärke 12 mm	H 74	15374	906
Einhängeteil Stahlblech, für 2-reihige Lochung, zur Befestigung von Holzrückwänden	B 13 H 70	15364	906

Bezeichnung	Abmessungen in mm	Art. Nr.	Farb-Code
Lochblechablagen Stahlblech, Unterteil ausziehbar Auflageblech mit Rundlöchern zum Aufschrauben der Adapter	L 1000 T 470 L 1250 T 470 L 1330 T 470	16390 16391 16392	Ⓐ Ⓐ Ⓐ
Halter für Handkreissäge Paar Stahlblech, zum Aufschrauben auf Lochblechablage, mit Schraubzubehör. Auf Fachboden Quadrant einsetzbar.	T 300	16396	Ⓐ
Halter für Akkuschrauber Stahlblech, zum Aufschrauben auf Lochblechablage, mit Schraubzubehör. Auf Fachboden Quadrant einsetzbar.	H160 - 230 H220 - 280	16394 16395	Ⓐ Ⓐ
Halter für Winkelschleifer Stahlblech, zum Aufschrauben auf Lochblechablage, mit Schraubzubehör. Auf Fachboden Quadrant einsetzbar.	T 150 B 70 T 120 B 100	16398 16399	Ⓐ Ⓐ
Winkel für Lochblechablage Stahlblech, zum Aufschrauben auf Lochblechablage, mit Schraubzubehör. Auf Fachboden Quadrant einsetzbar.	L 50 L 100	16400 16401	Ⓐ Ⓐ

Bezeichnung	Abmessungen in mm	Art. Nr.	Farb-Code
Stahlfachboden vorne und hinten mit Nute zum Auflegen auf Konsolen oder Fußteilen			
	L 665 T 200	14009	Ⓐ
	L 665 T 250	14010	Ⓐ
	L 665 T 300	14011	Ⓐ
	L 665 T 370	14012	Ⓐ
	L 665 T 470	14013	Ⓐ
	L 665 T 570	14014	Ⓐ
	L 665 T 670	14015	Ⓐ
	L 665 T 770	14016	Ⓐ
	L 1000 T 200	14025	Ⓐ
	L 1000 T 250	14026	Ⓐ
	L 1000 T 300	14027	Ⓐ
	L 1000 T 370	14028	Ⓐ
	L 1000 T 470	14029	Ⓐ
	L 1000 T 570	14030	Ⓐ
	L 1000 T 670	14031	Ⓐ
	L 1000 T 770	14032	Ⓐ
	L 1250 T 200	14033	Ⓐ
	L 1250 T 250	14034	Ⓐ
	L 1250 T 300	14035	Ⓐ
	L 1250 T 370	14036	Ⓐ
	L 1250 T 470	14037	Ⓐ
	L 1250 T 570	14038	Ⓐ
	L 1250 T 670	14039	Ⓐ
	L 1250 T 770	14040	Ⓐ
	L 1330 T 250	14042	Ⓐ
	L 1330 T 300	14043	Ⓐ
	L 1330 T 370	14044	Ⓐ
	L 1330 T 470	14045	Ⓐ
	L 1330 T 570	14046	Ⓐ
	L 1330 T 670	14047	Ⓐ
	L 1330 T 770	14048	Ⓐ
Fachboden quadrant vorne und hinten Nute Löcher 5 X 5 mm zum Auflegen auf Konsolen oder Fußteilen			
	L 665 T 200	18020	Ⓐ
	L 665 T 250	18021	Ⓐ
	L 665 T 300	18022	Ⓐ
	L 665 T 370	18023	Ⓐ
	L 665 T 470	18024	Ⓐ
	L 665 T 570	18025	Ⓐ
	L 665 T 670	18026	Ⓐ
	L 665 T 770	18027	Ⓐ
	L 1000 T 200	18028	Ⓐ
	L 1000 T 250	18029	Ⓐ
	L 1000 T 300	18030	Ⓐ
	L 1000 T 370	18031	Ⓐ
	L 1000 T 470	18032	Ⓐ
	L 1000 T 570	18033	Ⓐ
	L 1000 T 670	18034	Ⓐ
	L 1000 T 770	18035	Ⓐ
	L 1250 T 200	18123	Ⓐ
	L 1250 T 250	18124	Ⓐ
	L 1250 T 300	18125	Ⓐ
	L 1250 T 370	18126	Ⓐ
	L 1250 T 470	18127	Ⓐ
	L 1250 T 570	18128	Ⓐ
	L 1250 T 670	18129	Ⓐ

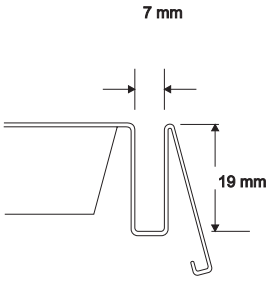



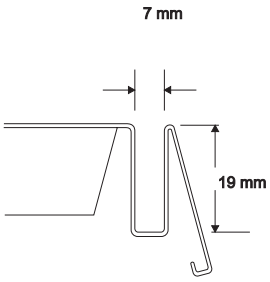

andere Farben auf Anfrage erhältlich

Bezeichnung	Abmessungen in mm	Art. Nr.	Farb-Code
Stahlfachboden hoch belastbar vorne und hinten mit Nute mit zusätzlichen Unterstützungsprofilen	L 1000 T 570 L 1000 T 670 L 1000 T 770 L 1250 T 570 L 1250 T 670 L 1250 T 770 L 1330 T 570 L 1330 T 670 L 1330 T 770	14049 14050 14051 14052 14053 14054 14055 14056 14057	Ⓐ Ⓐ Ⓐ Ⓐ Ⓐ Ⓐ Ⓐ Ⓐ Ⓐ
Stahlfachboden Innenecke 90° nur mit vorderer Nute (zur Auflage wird benötigt: 1,5 Paar Konsolen in der entsprechenden Tiefe)	T 200 T 250 T 300 T 370 T 470 T 570	14058 14059 14060 14061 14062 14063	Ⓐ Ⓐ Ⓐ Ⓐ Ⓐ Ⓐ
Stahlfachboden Außenecke 90° nur mit vorderer Nute	T 200 T 250 T 300 T 370 T 470 T 570	14064 14065 14066 14067 14068 14069	Ⓐ Ⓐ Ⓐ Ⓐ Ⓐ Ⓐ
Stahlfachboden Innenecke 45° nur mit vorderer Nute	T 200 T 250 T 300 T 370 T 470 T 570	14070 14071 14072 14073 14074 14075	Ⓐ Ⓐ Ⓐ Ⓐ Ⓐ Ⓐ
Stahlfachboden Außenecke 45° nur mit vorderer Nute bei Doppelgondeln nur mit 80 x 30 mm Säulen zu verwenden	T 200 T 250 T 300 T 370 T 470 T 570	14077 14078 14079 14080 14081 14082	Ⓐ Ⓐ Ⓐ Ⓐ Ⓐ Ⓐ

Bezeichnung	Abmessungen in mm	Art. Nr.	Farb-Code
Stahlfachboden Innenecke rund nur mit vorderer Nute	T 200 T 250 T 300 T 370 T 470 T 570 T 670	18050 18051 18052 19057 19058 19059 19060	Ⓐ Ⓐ Ⓐ Ⓐ Ⓐ Ⓐ Ⓐ
Aushebesicherungen für Fachböden Paar verzinkt		18842	003
Bedienungsauszug mit Rahmen Stahlblech, ohne Fachboden zum Einhängen in Säulen	L 1000 T 470	14128	Ⓐ
Schubkasten mit Rahmen Stahlblech, ohne Fachboden bis max 25 kg belastbar	L 1000 T 470	18220	Ⓐ
Stufeneinsatz L-Form Stahlblech Fachtiefe 136 mm Fachhöhe 90 mm H 190 = 2-stufig H 260 = 3-stufig	L1000 T 370 H 190 L1000 T 470 H 260	18848 18852	Ⓐ Ⓐ

Heinrich STRACKE Ladenbau · Shop System

Fachböden Optima Stufenpräsenter Einlageprofil

Bezeichnung	Abmessungen in mm	Art. Nr.	Farb-Code
Stahlfachboden OPTIMA vorne und hinten mit Nute zum Auflegen auf Konsolen oder Fußteilen			
	L 665 T 200	16350	Ⓐ
	L 665 T 250	16351	Ⓐ
	L 665 T 300	16352	Ⓐ
	L 665 T 370	16353	Ⓐ
	L 665 T 470	16354	Ⓐ
	L 665 T 570	16355	Ⓐ
	L 665 T 670	16356	Ⓐ
	L 1000 T 200	16360	Ⓐ
	L 1000 T 250	16361	Ⓐ
	L 1000 T 300	16362	Ⓐ
	L 1000 T 370	16363	Ⓐ
	L 1000 T 470	16364	Ⓐ
	L 1000 T 570	16365	Ⓐ
	L 1000 T 670	16366	Ⓐ
	L 1250 T 200	16370	Ⓐ
	L 1250 T 250	16371	Ⓐ
	L 1250 T 300	16372	Ⓐ
	L 1250 T 370	16373	Ⓐ
	L 1250 T 470	16374	Ⓐ
	L 1250 T 570	16375	Ⓐ
	L 1250 T 670	16376	Ⓐ
	L 1330 T 250	16380	Ⓐ
	L 1330 T 300	16381	Ⓐ
	L 1330 T 370	16382	Ⓐ
	L 1330 T 470	16383	Ⓐ
	L 1330 T 570	16384	Ⓐ
	L 1330 T 670	16385	Ⓐ

Ausführung Optima, d.h. leichtere Fachbodenversion mit weniger Unterstützungsprofilen und dünnerem Material, daher geringere Belastungswerte, jedoch deutlich günstiger.

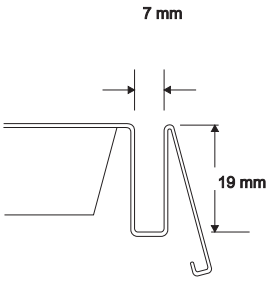

Stufenpräsenter quadrant Stahlblech zum Aufstellen auf Fachboden L 1000 T 300mm Befestigung mittels Magneten an Stahlblechrückwand empfohlen			
	L1000 T 300 H 240	15537	Ⓐ
Einlageprofil Kunststoff für Fachbodennute Rolle á 50 Meter			
		19056	044

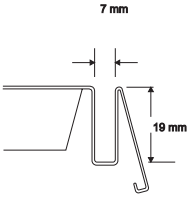

Bezeichnung	Abmessungen in mm	Art. Nr.	Farb-Code
Scanning-Preisschiene H 40 Kunststoff, zum Anbringen an Fachböden, Scanning-Rahmen Etiketteneinschub 39 mm	L 665 H 40 L 1000 H 40 L 1250 H 40 L 1330 H 40	14218 14220 14221 14222	Ⓐ Ⓐ Ⓐ Ⓐ
Scanning-Preisschiene H 40, Innenecke 90° Etiketteneinschub 39 mm	für T 200 für T 250 für T 300 für T 370 für T 470 für T 570	14223 14224 14225 14226 14227 14228	Ⓐ Ⓐ Ⓐ Ⓐ Ⓐ Ⓐ
Scanning-Preisschiene H 40, Außenecke 90° Etiketteneinschub 39 mm	für T 200 für T 250 für T 300 für T 370 für T 470 für T 570	14229 14230 14231 14232 14233 14234	Ⓐ Ⓐ Ⓐ Ⓐ Ⓐ Ⓐ
Scanning-Preisschiene H 40, Innenecke 45° Etiketteneinschub 39 mm	für T 200 für T 250 für T 300 für T 370 für T 470 für T 570	14236 14237 14238 14239 14240 14241	Ⓐ Ⓐ Ⓐ Ⓐ Ⓐ Ⓐ
Scanning-Preisschiene H 40, Innenecke rund Etiketteneinschub 39 mm	für T 200 für T 250 für T 300 für T 370 für T 470 für T 570 für T 670	19069 19070 19071 19072 19073 19074 19075	Ⓐ Ⓐ Ⓐ Ⓐ Ⓐ Ⓐ Ⓐ

Bezeichnung	Abmessungen in mm	Art. Nr.	Farb-Code
Scanning-Preisschiene H 40, Außenecke 45° Etiketteneinschub 39 mm	für T 200 für T 250 für T 300 für T 370 für T 470 für T 570	14242 14243 14244 14245 14246 14247	Ⓐ Ⓐ Ⓐ Ⓐ Ⓐ Ⓐ
Scanning-Preisschiene H 56 Kunststoff, zum Anbringen an Fachböden, Scanning-Rahmen Etiketteneinschub 52 mm zweifach schrägstellbar	L 665 H 56 L 1000 H 56 L 1250 H 56 L 1330 H 56	18580 18581 18582 18583	Ⓐ Ⓐ Ⓐ Ⓐ
Scanning-Preisschiene H 40, selbstklebend Kunststoff, mit Klebeband auf Rückseite Etiketteneinschub 39 mm	L 665 H 40 L 1000 H 40 L 1250 H 40	18400 18401 18402	Ⓐ Ⓐ Ⓐ
Scanning-Preisschiene H 40 magnetisch Kunststoff, weiß, mit 20 mm rückseitigem Magnetband zum Befestigen an Metalloberflächen Etiketteneinschub 39 mm	L 1000 H 40 L 1250 H 40	19260 19261	910 910
Einziehfolie Kunststoff, für Preisschiene H 40, Farben: blau, gelb, grün, rot, schwarz, lichtgrau, weiß, transparent	L 665 H 37 L 1000 H 37 L 1250 H 37 L 1330 H 37	14255 14257 14258 14259	Ⓐ Ⓐ Ⓐ Ⓐ

Bezeichnung		Abmessungen in mm	Art. Nr.	Farb-Code
	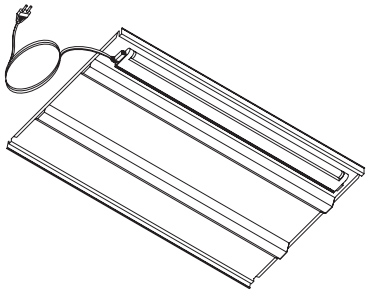			
Einbauleuchte 4000K Mini T5 LED Höhe 38,4 mm Breite 28 mm, mit Kunststoff-Befestigungsclips zur horizontalen und vertikalen Befestigung inkl. Verbindungsleitung ca. L150 mm und Netzanschlußleitung L1800 mm L 583 für Achsmaß 665, L 880 für Achsmaß 1000, L 1179 für Achsmaß 1250. Max. 115W in Reihe.		L 583 7Watt L 880 14Watt L1180 20Watt	18970 18971 18972	025 025 025
Rundmagnete mit Schrauben Paar Gewinde M4, zur variablen Montage von Einbauleuchte Mini T5 LED an Stahlfachböden durch Befestigung an Kunststoff-Befestigungsclips der Leuchten Mini T5 LED		ø 32 mm	18451	025
Verbindungsleitung Mini LED Verbindung der einzelnen Fachbodenleuchten Mini T5 LED		L 300	18972	025
Scanning-Preisschiene für Glasböden Kunststoff transparent zum Aufstecken auf Frontkante für Glasböden 8-10 mm Etiketteneinschub 39 mm		L 665 L 1000 L 1250	14094 14093 14095	011 011 011

Bezeichnung		Abmessungen in mm	Art. Nr.	Farb-Code
LED Bodenunterbauleuchte magnetisch für den Einbau unter Metallböden, integriertes Anschlusskabel L2500 mm zum Anschluss an Netzteil (Trafo) 24V.		L 665 L 1000 L 1250	17130 17131 17132	025 025 025
LED Scanning Preisschiene H 39 für den Einbau an Fachbodennut, integriertes Anschlusskabel L2500 mm zum Anschluss an Netzteil (Trafo) 24V. 2-fach verstellbar		L 665 L 1000 L 1250	17135 17136 17137	025 025 025
Netzteil 24V LED Unterbauleuchte Zur Stromversorgung von LED-Unterbauleuchten, max. 16,7 m LED-Unterbauleuchten anschliessbar! 100 W = 4,17A - 9 Anschlüsse 30 W = 1,25 A - 6 Anschlüsse Kabellänge: 2000 mm (primär) 1800 mm (sekundär)		30 Watt 100 Watt	17145 17146	025 025
Kabelführungsprofil Konsolen magnetisch für Kabelführung entlang der Konsolen. KS lichtgrau.		L 305 B 13 H 17	17141	011
Verlängerungskabel Zur Verlängerung der Stromleitung zwischen Verteiler und LED-Kabel. Maximal mit 3A belastbar.		L 2000	17142	011

Bezeichnung	Abmessungen in mm	Art. Nr.	Farb-Code
Glasfachboden Floatglas 10 mm, zu verwenden mit Winkelkonsolen, Trageschiene für Glasboden oder Tragerahmen für Glasboden. Ab L 1250 Verbindungsrohr erforderlich Art.Nr.12125-12129	L 665 T 200	14088	009
	L 665 T 250	14089	009
	L 665 T 300	14090	009
	L 665 T 370	14091	009
	L 665 T 470	14092	009
	L 1000 T 200	14098	009
	L 1000 T 250	14099	009
	L 1000 T 300	14100	009
	L 1000 T 370	14101	009
	L 1000 T 470	14102	009
	L 1250 T 200	14103	009
	L 1250 T 250	14104	009
	L 1250 T 300	14105	009
	L 1250 T 370	14106	009
	L 1250 T 470	14107	009
Glasfachboden Innenecke 90° Floatglas 10 mm, zu verwenden mit Winkelkonsolen	T 200	14108	009
	T 250	14109	009
	T 300	14110	009
	T 370	14111	009
	T 470	14112	009
Glasfachboden Außenecke 90° Floatglas 10 mm, zu verwenden mit Winkelkonsolen	T 200	14113	009
	T 250	14114	009
	T 300	14115	009
	T 370	14116	009
	T 470	14117	009
Glasfachboden Innenecke 45° Floatglas 10 mm, zu verwenden mit Winkelkonsolen	T 200	14118	009
	T 250	14119	009
	T 300	14120	009
	T 370	14121	009
	T 470	14122	009

Bezeichnung	Abmessungen in mm	Art. Nr.	Farb-Code
Glasfachboden Außenecke 45° Floatglas 10 mm, zu verwenden mit Winkelkonsolen Bei Doppelgondeln nur mit 80 x 30 mm Säulen zu verwenden!	T 200 T 250 T 300 T 370 T 470	14123 14124 14125 14126 14127	009 009 009 009 009
Frontscheibe Floatglas 6 mm für die Fachboden-Vordernut Auch in Ausführung Acryl erhältlich	L 665 H 50 L 1000 H 50 L 1250 H 50 L 1330 H 50 L 665 H 95 L 1000 H 95 L 1250 H 95 L 1330 H 95	14166 14168 14169 14170 14172 14174 14175 14176	009 009 009 009 009 009 009 009
Frontleiste nieder Kunststoff, für Fachbodennute vorne und hinten	L 665 H 35 L 1000 H 35 L 1250 H 35 L 1330 H 35	14178 14180 14181 14182	011 011 011 011
Abteilleiste Kunststoff, klar für Fachbodennute vorne und hinten	L 665 H 45 L 1000 H 45 L 1250 H 45 L 1330 H 45 L 665 H 75 L 1000 H 75 L 1250 H 75 L 1330 H 75	14129 14130 14131 14132 14133 14134 14135 14136	011 011 011 011 011 011 011 011
Beschwerungsrolle, verzinkt Stahl, zu verwenden z.B. als Zigarettenrolle auf schräggestellten Fachböden	L 40 ø 30	14183	003

Bezeichnung	Abmessungen in mm	Art. Nr.	Farb-Code
Trennscheibe Kunststoff, klar zu verwenden zwischen Abteilleisten	L 200 H 45	14137	011
	L 250 H 45	14138	011
	L 300 H 45	14139	011
	L 370 H 45	14140	011
	L 470 H 45	14141	011
	L 570 H 45	14142	011
	L 200 H 75	14143	011
	L 250 H 75	14144	011
	L 300 H 75	14145	011
	L 370 H 75	14146	011
	L 470 H 75	14147	011
	L 570 H 75	14148	011
Trennscheibe mit Verzahnung Kunststoff, klar zu verwenden zwischen Abteilleisten	L 200 H 45	14149	011
	L 250 H 45	14150	011
	L 300 H 45	14151	011
	L 370 H 45	14152	011
	L 470 H 45	14153	011
	L 570 H 45	14154	011
	L 200 H 75	14155	011
	L 250 H 75	14156	011
	L 300 H 75	14157	011
	L 370 H 75	14158	011
	L 470 H 75	14159	011
	L 570 H 75	14160	011
Querscheibe Kunststoff, klar zu verwenden bei Trennscheiben mit Verzahnung	L 84 H 45	14161	011
	L 168 H 45	14162	011
	L 84 H 75	14163	011
	L 168 H 75	14164	011
Clip für Trennscheiben Kunststoff, klar für Fachbodennute vorne oder hinten zu verwenden mit Trennscheiben	B 80 H 38	14165	011

Bezeichnung		Abmessungen in mm	Art. Nr.	Farb-Code
Unterteilung links Kunststoff, klar einsetzbar in vordere Fachbodennut		T 200 H 100 T 200 H 200	15219 15220	011 011
Unterteilung rechts Kunststoff, klar einsetzbar in vordere Fachbodennut		T 200 H 100 T 200 H 200	15221 15222	011 011
Unterteilung mitte Kunststoff, klar einsetzbar in vordere Fachbodennut		T 200 H 100 T 200 H 200	15223 15224	011 011
Adapter T-Schiene für Glas und Holzboden selbstklebend zur Aufnahme der Fachteiler und Warenschieber		B660 T12 H5 B990 T12 H5 B1245 T12 H5	14301 14302 14303	011 011 011
Adapter T-Schiene für Stahlfachboden Befestigung in Fachbodennute mit U-Profil zur Aufnahme der Fachteiler und Warenschieber		B660 T14 H14 B990 T14 H14 B1245 T14 H14	14305 14306 14307	011 011 011

Bezeichnung		Abmessungen in mm	Art. Nr.	Farb-Code
Adapter T-Schiene magnetisch für Metalloberflächen magnetisch zur Aufnahme der Fachteiler und Warenschieber		L 660 L 995 L 1245	14308 14309 14310	011 011 011
Fachteiler B3/20 aus Kunststoff mit einseitiger Befestigung		T280 H60 T355 H60 T455 H60 T280 H120 T355 H120 T455 H120	14344 14347 14349 14345 14340 14341	011 011 011 011 011 011
T - Vorschub B 40 mit glasklarer Front B 39 X H 35 mm zur Befestigung auf Adapter T-Schiene mit progressiver Kraftentfaltung bis 50 cm		2,0 Newton 6,0 Newton	14320 14322	011 011
T - Vorschub B 40 mit glasklarer Front B 39 X H 25 mm zur Befestigung auf Adapter T-Schiene mit progressiver Kraftentfaltung bis 50 cm		2,0 Newton 4,0 Newton 6,0 Newton	14325 14326 14327	011 011 011
T - Vorschub B 28 mit glasklarer Front B 28 X H 25 mm zur Befestigung auf Adapter T-Schiene mit progressiver Kraftentfaltung bis 50 cm		2,0 Newton	14328	011

Bezeichnung	Abmessungen in mm	Art. Nr.	Farb-Code
Halter für Label aus Kunststoff zum Aufstecken auf T-Vorschub B 40 Etiketten einsteckbar	B 49 H 80	14332	011
Rasterkamm Kunststoff grau zur Aufnahme und hinteren Fixierung von Fachteilern auf Fachböden	L 300 H 12	14312	011
Fachteiler Steckclip Kunststoff klar Fixierung des hinteren Teils von Fachteilern auf Adapter T-Schienen	L 20 H 25	14313	011
Frontanschlag mitte Kunststoff klar Fixierung des hinteren Teils von Fachteilern H60/H120 auf Adapter T-Schienen	L 35 H 85	14314	011
Frontanschlag re/li Kunststoff klar Fixierung des hinteren Teils von Fachteilern H60/H120 auf Adapter T-Schienen Abb. Frontanschlag rechts	L 35 H 85 re L 35 H 85 li	14315 14316	011 011

Bezeichnung	Abmessungen in mm	Art. Nr.	Farb-Code
Abteilleiste H 10 Stahlblech für die Fachboden-Vordernute 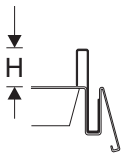 	L 665 H 10 L 1000 H 10 L 1250 H 10 L 1330 H 10	18053 18054 18055 18056	Ⓐ Ⓐ Ⓐ Ⓐ
Abteilleiste H 50 Stahlblech für die Fachboden-Hinternute 	L 665 H 50 L 1000 H 50 L 1250 H 50 L 1330 H 50	18057 18058 18059 18060	Ⓐ Ⓐ Ⓐ Ⓐ
Trennblech gerade quadrant Stahlblech zu Abteilleisten H 10 und H 50 Trennbleche H 100 und H 150 mm frontal einseitig abgeschrägt 	T 250 H 55 T 300 H 55 T 370 H 55 T 470 H 55 T 570 H 55 T 250 H 100 T 300 H 100 T 370 H 100 T 470 H 100 T 570 H 100 T 250 H 150 T 300 H 150 T 370 H 150 T 470 H 150 T 570 H 150	18071 18070 18061 18062 18063 18072 18073 18067 18068 18069 18074 18075 18064 18065 18066	Ⓐ Ⓐ Ⓐ Ⓐ Ⓐ Ⓐ Ⓐ Ⓐ Ⓐ Ⓐ Ⓐ Ⓐ Ⓐ Ⓐ Ⓐ

Beispiel Zigarettenpräsentation

Bezeichnung		Abmessungen in mm	Art. Nr.	Farb-Code
Frontgitter verchromt, für Fachbodennute vorne und hinten		L 665 H 95	14184	004
		L 1000 H 95	14185	004
		L 1250 H 95	14186	004
		L 1330 H 95	14187	004
		L 665 H 170	14188	004
		L 1000 H 170	14189	004
		L 1250 H 170	14190	004
		L 1330 H 170	14191	004
Trenngitter verchromt, zu verwenden als Trennung zwischen Frontgitter		T 200 H 95	14192	004
		T 250 H 95	14193	004
		T 300 H 95	14194	004
		T 370 H 95	14195	004
		T 470 H 95	14196	004
		T 570 H 95	14197	004
		T 200 H 170	14200	004
		T 250 H 170	14201	004
		T 300 H 170	14202	004
		T 370 H 170	14203	004
		T 470 H 170	14204	004
		T 570 H 170	14205	004
Riefengummi Gummi, schwarz, zum Auflegen auf Fachböden andere Größen auf Anfrage		L 1000 T 470	14208	013
		L 1000 T 570	14209	013
		L 1000 T 670	14210	013
		L 1250 T 470	14211	013
		L 1250 T 570	14212	013
		L 1250 T 670	14213	013
		L 1330 T 470	14214	013
		L 1330 T 570	14215	013
		L 1330 T 670	14216	013
Scanning-Rahmen Stahlblech, verstellbar zum Einhängen in Säulen es kann eine Scanning-Preisschiene H40 aufgesteckt werden		L 1000 T 200-350	14248	Ⓐ
		L 1250 T 200-350	14249	Ⓐ
		L 1330 T 200-350	14250	Ⓐ
		L 1000 T 350-550	14251	Ⓐ
		L 1250 T 350-550	14252	Ⓐ
		L 1330 T 350-550	14253	Ⓐ

Bezeichnung	Abmessungen in mm	Art. Nr.	Farb-Code
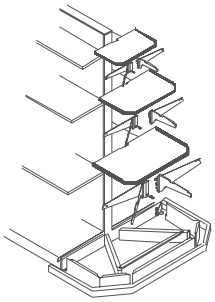			
Fußteil H 160 für Stirnfachboden Paar 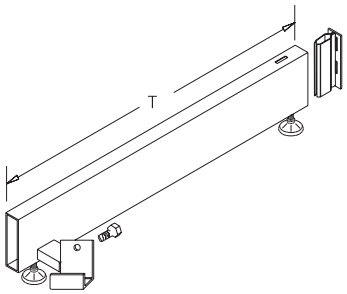	T 370 H 160 T 470 H 160 T 570 H 160	15313 15314 15315	Ⓐ Ⓐ Ⓐ
Verbindungsrohr zu Fußteil für Stirnfachboden, für Säule 60 x 30 und 80 x 30 mm 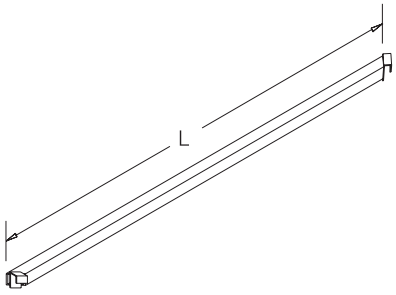	für T 370 L 550 für T 470 L 750 für T 570 L 950	15316 15317 15318	Ⓐ Ⓐ Ⓐ
Sockelblende H 160 zu Stirnfachboden, für Säulen 60 x 30 mm und 80 x 30 mm Stahlblech, unten mit Gummiprofil 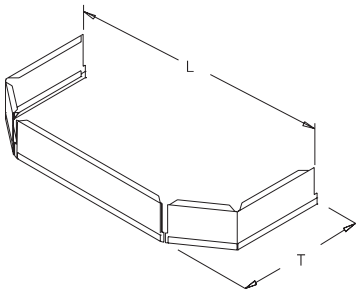	L 780 T 370 L 980 T 470 L 1180 T 570	15319 15320 15321	Ⓐ Ⓐ Ⓐ
Abweiser für Stirnfachboden, Rohrprofil, kunststoffüberzogen für Säulen 60 x 30 mm + 80 x 30 mm 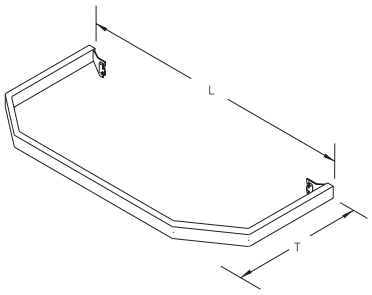	L 940 T 370 L 1140 T 470 L 1340 T 570	15322 15323 15324	025 025 025

Bezeichnung	Abmessungen in mm	Art. Nr.	Farb-Code
Konsolen zu Stirnfachboden Stahlblech nicht zu verwenden mit Gitterstirnboden	T 370 T 470 T 570	15328 15329 15330	Ⓐ Ⓐ Ⓐ
Stirnfachboden Stahlblech, für Säulen 60 X 30 mm und 80 X 30 mm	L 830 T 370 L 1030 T 470 L 1230 T 570	15331 15332 15333	Ⓐ Ⓐ Ⓐ
Gitterstirnboden für Säulen 60 X 30 mm und 80 X 30 mm kompatibel zu Gitterboden mit Preisschienenhalterung	L 830 T 370 L 1030 T 470 L 1230 T 570	18515 18516 18517	Ⓐ Ⓐ Ⓐ
Konsolen für Gitterstirnboden Stahlblech nur zu verwenden mit Gitterstirnboden	T 370 T 470 T 570	18495 18494 18493	Ⓐ Ⓐ Ⓐ
Arretierbügel für Stirnfachboden nur für Säule 60 X 30 mm		15334	Ⓐ

Bezeichnung		Abmessungen in mm	Art. Nr.	Farb-Code
Preiszahlensortiment Kunststoff, Tafel sortiert, Schrift weiß auf schwarz		H 38	14260	011
Blisterleiste weiß mit 17 Haken 2-teilig zum Anhängen an Säulen oder Fachböden, für Aktionsware mit Schild zur Preisinformation Topschild 80 X 55 mm		L 1810	18450	901
Magnete H3 zur Befestigung von Regalseiten-verkleidung oder Fachbodenbeleuchtung, sehr hohe Haftkraft 10 Stück im Beutel Mengeneinheit: 1 Beutel			18370	003
Rundmagnet mit Haken Haken abschraubbar, Gewinde 4 mm, eignet sich als Deckenmagnet. Haftkraft ca. 8 kg (ø 32 mm) Haftkraft ca. 18 kg (ø 47 mm)		ø 32 mm ø 47 mm	18452 18453	025 025
Magnethülle Kunststoffhülle, klar, zum Einschieben von Etiketten mit zwei Magnetstreifen zum Befestigen an Stahlblech.		B 210 H 60 B 210 H 73 B 83 H 39 DIN A4 DIN A6	19249 19250 18974 18771 18778	025 025 011 011 011

Bezeichnung		Abmessungen in mm	Art. Nr.	Farb-Code
Plakatrahmen zur Aufnahme von Plakaten, Einschub schmalseitig, Farbe rot, andere Farben auf Anfrage		DIN A2 DIN A3 DIN A4 DIN A5 DIN A6	19220 19221 19222 19223 19224	320 320 320 320 320
Aufhängehaken für Plakatrahmen an Drahtkörben oder Gittern, Kunststoff transparent, Mengeneinheit: Paar		für DIN A2 f. DIN A3-DIN A6	19234 19235	011 011
Aufhängeösen für Plakatrahmen drehbar, Kunststoff transparent		für DIN A2 f. DIN A3-DIN A6	19236 19237	011 011
Magnethalter für Plakatrahmen Kunststoff weiß		für DIN A2 f. DIN A3-DIN A6	19238 19239	025 025
Magnethalter paralell für Plakatrahmen Kunststoff weiß		für DIN A2 f. DIN A3-DIN A6	19240 19241	025 025

Bezeichnung		Abmessungen in mm	Art. Nr.	Farb-Code
Rahmenaufsteller für Plakatrahmen Kunststoff transparent, Mengeneinheit: Paar		für DIN A2 f. DIN A3-DIN A6	19232 19233	011 011
Tischständer mit Plakatrahmen zur Aufnahme von Plakaten, Einschub schmalseitig, Glasfieberstab ausziehbar 300-600 mm, Fußplatte verzinkt, Farbe rot, andere Farben auf Anfrage		DIN A3 DIN A4 DIN A5	19242 19243 19244	320 320 320
Plakatrahmen zur Aufnahme von Plakaten, Einschub schmalseitig, Farbe weiß		B 150 H 594 B 210 H 595	19230 19231	910 910
Regalstopper mit Plakatrahmen beweglich zur Aufnahme von Plakaten, Einschub schmalseitig, Befestigung mittels Magnet an Fachbodenunterseite, Farbe rot andere Farben auf Anfrage		DIN A5 DIN A6	19252 19251	320 320
Regalstopper mit Plakatrahmen für Lochwand zur Aufnahme von Plakaten, Einschub schmalseitig, mit feststehendem Rohr, L310 mm, verzinkt und T-Stück, zur Montage in gelochten Rückwänden RL und SL Farbe KS weiß		B 140 H 297 B 140 H 417	19253 19254	910 910

Bezeichnung		Abmessungen in mm	Art. Nr.	Farb-Code
Preiskassetten zur Aufnahme von Schildern, Kunststoff rot		DIN A6 DIN A7 DIN A8	19245 19246 19247	320 320 320
Regalbodenhalterung Fachboden Befestigung von Preiskassetten an Frontaufkantung der Stahlblechfachböden Kunststoff weiss			19265	910
Regalbodenhalterung Holz Befestigung von Preiskassetten mittels Spannrolle an Holz- oder Glasfachboden Kunststoff weiss			19248	910
Klapprahmen zum Einlegen von Postern und Ähnlichem Profilrahmen 32 mm silber eloxiert, mit Antireflex-Schutzfolie		DIN A1 DIN A2 DIN A3 DIN A4	18714 18715 18716 18717	016 016 016 016
Kundenstopper doppelseitiger Plakatständer mit abgerundeten Ecken, 32 mm Alu-Schnellwechselrahmen, Stahlrückwand und UV-stabilisierten sowie entspiegelten Schutzfolien		DIN A1 DIN A2	18710 18713	016 016

Bezeichnung		Abmessungen in mm	Art. Nr.	Farb-Code
Lochplattenhaken verzinkt, für Rückwände RL und SL, ø 3,5 mm		H 35	15001	003
Einfachhaken mit Kugel, ZA 15 mm verzinkt, für Rückwände RL und SL, ø 3,5 mm ZA = Zapfenabstand		T 60 T 80 T 100 T 120 T 140 T 160 T 200	15002 15003 15004 15005 15006 15007 15008	003 003 003 003 003 003 003
Einfachhaken, ZA 30 mm verzinkt, mit Klappverschluß, für Rückwände RL und SL, Ø 4,8 mm		T 120 T 200 T 300 T 400	15435 15009 15010 15011	003 003 003 003
Einfachklapphaken, ZA 30 mm verzinkt, mit Etikettenhalter,verzinkt, Ø 4,8 mm		T 120 T 200 T 300 T 400	18661 18673 18674 18696	003 003 003 003
Einfachhaken schwer, ZA 25 mm verzinkt, mit Etikettenhalter für Etikettentaschen transparent, für Rückwände RL Draht ø 7 mm		T 200 T 300	15032 15033	003 003

Bezeichnung		Abmessungen in mm	Art. Nr.	Farb-Code
Doppelhaken, ZA 30 mm verzinkt, für Rückwände RL und SL, ø 3,5 mm hinten offen, leicht ansteigend		T 50 T 100 T 120 T 140 T 160 T 200	15018 15019 15020 15021 15022 15023	003 003 003 003 003 003
Doppelhaken mit 4 Einsteckzapfen, ZA 30 mm verzinkt, für Rückwände RL und SL, ø 3,5 mm		T 160 T 200	15024 15025	003 003
Doppelhaken, ZA 30 mm verzinkt, mit Klappverschluß, für Rückwände RL und SL, ø 4,8 mm		T 120 T 200 T 300 T 400	15440 15026 15027 15028	003 003 003 003
Doppelklapphaken, ZA 30 mm verzinkt, mit Etikettenhalter Ø 4,8 mm		T 120 T 200 T 300 T 400	18662 18670 18671 18672	003 003 003 003
Doppelhaken mit Preisfahne, ZA 30 mm verzinkt, mit Klappverschluß und beweglicher Preisfahne, für Rückwände RL und SL, ø 4,8 mm Preisfahne 27 X 27 mm		T 200 T 300 T 400	15029 15030 15031	003 003 003

Bezeichnung	Abmessungen in mm	Art. Nr.	Farb-Code
Doppelhaken schwer, ZA 25 mm verzinkt, mit Etikettenhalter für Etikettentaschen transparent, für Rückwände RL Draht ø 4,5 mm	T 200 T 300	15035 15036	003 003
Etikettentasche Kunststoff, zum Aufstecken auf Etikettenhalter	L 70 H 40 L 90 H 40 L 52 H 40	18505 18506 18507	011 011 011
Nachrüstfahne Kunststoff, weiss für Draht ø 4 bis 4,8 mm	B 27 H 27 B 27 H 42	15044 15045	011 011
Nachrüstadapter Einzelhaken für Draht ø 4,8 mm Kunststoff, weiss ohne Preisfahne		15043	011
Begrenzerclip für Doppelhaken Doppel- oder Einzelstab Kunststoff, weiss	B 30 H 30	18755	011

Bezeichnung		Abmessungen in mm	Art. Nr.	Farb-Code
Lochwandhakenschloss mit Schlüssel Kunststoff, rot			18855	011
Lochwandhakenschloss mit Schlüssel Kunststoff, schwarz			19264	011
Lochwandhakenschloss mit Schlüssel Kunststoff, transparent	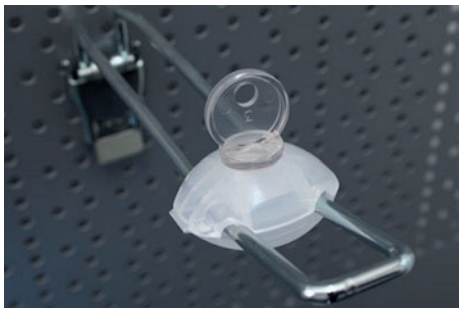		19266	011
Klebehaken 10Stück Klebehaken zum Nachrüsten bzw. Aufhängen von Produkten bis ca. 500g an Lochrückwänden, Klebefläche 50 X 27 mm		B 50 H 50	19257	011
Scannerhalter zur Preisauszeichnung auf Lochplattenhaken, zum Einschieben eines Etikettes 110 X 66 mm unter transparenter Schutzfolie		B 110 H 66	18844	011

Bezeichnung		Abmessungen in mm	Art. Nr.	Farb-Code
SB-Haken, schwer verzinkt, für Rückwand SL, ø 4,5 mm		T 200 T 300	15061 15062	003 003
Lochplattenhaken zum Anschrauben mit Schraube und Mutter, für Rückwände SL		T 40 Ø 4 mm T 60 Ø 4 mm T 80 Ø 4 mm T 120 Ø 4 mm T 170 Ø 4 mm T 100 Ø 7 mm T 200 Ø 7 mm T 300 Ø 7 mm	15046 15047 15048 15049 15050 15051 15052 15053	003 003 003 003 003 003 003 003
ø 9 mm verzinkt und mit Gummi überzogen		T 100 Ø 9 mm T 200 Ø 9 mm T 300 Ø 9 mm	15054 15055 15056	003 003 003
Werkzeughalter mit Schraube und Mutter, für Rückwände SL				
ø 7 mm verzinkt		T 90	15057	003
ø 9 mm verzinkt und mit Gummi überzogen		T 90	15058	003
Halter für Bohrmaschine mit Schraube und Mutter, für Rückwände SL ø 9 mm verzinkt und mit Gummi überzogen		T 180	15059	003

Bezeichnung	Abmessungen in mm	Art. Nr.	Farb-Code
Spezialschraube M 5 x 10 mm und Sperrzahnmutter M5 verzinkt für Lochplattenhaken, Werkzeughalter und Halter für Bohrmaschine an Rückwänden SL 100 Stück im Beutel		15060	003
Blechschraube 6,3 X 16 mm verzinkt zur Befestigung von Lochplattenhaken in Stahlblech 250 Stück im Karton		18640	003
Halter schwer verzinkt, für Rückwand SL 	T 200 ø 6 T 300 ø 8 T 400 ø 10	15063 15064 15065	003 003 003
Halter für Geräte ohne Stiel verzinkt, mit 6 Haken, für Rückwand SL 	T 300	15066	003
Doppelhaken offen Draht ø 3,5 mm ZA 45 mm 	L 100	18663	003

Bezeichnung		Abmessungen in mm	Art. Nr.	Farb-Code
Halter für Gartengeräte verzinkt, für Rückwand SL, ø 8 mm		T 400	15067	003
Kellenhalter gerade verzinkt, für Rückwand SL		T 300 B 30 T 300 B 60	15068 15069	003 003
Gerätehalter verzinkt, für Rückwand SL		T 300 B 60	15070	003
Stielhalter verzinkt, für Rückwand SL		T 240 B 60 T 400 B 60	15071 15072	003 003
Stielhalter, rund verzinkt, für Rückwand SL		ø 230	15073	003

Bezeichnung		Abmessungen in mm	Art. Nr.	Farb-Code
Bohrwindenhalter verzinkt, für Rückwand SL		T 300 B 100	15074	003
Feinsägenhalter für Rückwand SL		T 300 B 100	15075	011
Armaturenhalter verzinkt, mit 1/2-Zoll-Innengewinde, für Rückwand SL			15076	003
Armaturenhalter verzinkt, mit 1/2-Zoll-Außengewinde, für Rückwand SL			15077	003
Minibox H 50 Kunststoff rot, für Rückwand SL		T 90 B 100	19142	011

Bezeichnung		Abmessungen in mm	Art. Nr.	Farb-Code
Minibox H 40 Kunststoff weiss, für Rückwand SL		T 90 B 90 T 90 B 135 T 135 B 90 T 135 B 135	15078 15079 15080 15081	011 011 011 011
Hammerhalter verzinkt, mit Schild 30 X 40mm zur Beschriftung für Rückwand RL und SL		Innenbreite 35 Innenbreite 50 Innenbreite 75	18772 18773 18774	003 003 003
Schraubenschlüsselhalter verzinkt für Rückwand RL und SL 18775 = 15 Aussparungen (12 X 5 mm) 18776 = 14 Aussparungen (17,5 X 7 mm)		T 170 B 85 T 200 B 130	18775 18776	003 003
Gabelschlüsselhalter Stahlblech, 15 Aussparungen für Rückwand RL und SL		T 240 B 70	15468	Ⓑ
Zangenhalter verzinkt mit Etikettenschild zur Auszeichnung für Rückwand RL		T 130 B 65 T 200 B 65	18730 18731	003 003

Bezeichnung		Abmessungen in mm	Art. Nr.	Farb-Code
Scherenhalter verzinkt ZA 25mm, für Rückwand RL ø 4,8 mm		T 200 B 20	15466	003
Scherenklingenhalter verzinkt ZA 25mm, für Rückwand RL ø 4,8 mm		T 200 B 50	15467	003
Teleskopstielhalter verzinkt ZA 25mm, für Rückwand RL ø 4,8 mm		T 450 B 90	15465	003
Bohrmaschinenhalter leicht, rechts für Rückwand SL		T 42	18770	735
Adapterhaken mit Gewinde für Rückwand RL ZA 25mm mit aufgeschweißter Gewindemutter M8			15502	Ⓐ

Bezeichnung		Abmessungen in mm	Art. Nr.	Farb-Code
Trageschiene 50 X 20 mm gelocht 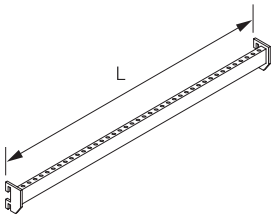		L 665 L 1000 L 1250 L 1330	15083 15085 15086 15087	Ⓐ Ⓐ Ⓐ Ⓐ
Sicherungsplatte für Trageschiene verzinkt verhindert das unbeabsichtigte Ausheben einer Trageschiene 50 X 20 mm			18896	003
Trennbügel ohne Platte zum Einhängen in Trageschienen gelocht		T 320 T 420 T 600	15090 15091 15158	Ⓐ Ⓐ Ⓐ
Trennbügel mit Platte zum Einhängen in Trageschienen 50X20 mm gelocht		T 320 T 420 T 600	15092 15093 15157	Ⓐ Ⓐ Ⓐ
Universal Trennbügel ohne Platte zum Einhängen in Trageschienen 50 X 20 mm gelocht gerade, sowie im Winkel von 45° links und rechts zeigend einhängbar		T 420 H 116	16311	735

Bezeichnung		Abmessungen in mm	Art. Nr.	Farb-Code
Gerätehalter verzinkt, passend zur Trageschiene 50 X 20 mm gelocht		L 300 B 60 L 400 B 60	15423 15428	003 003
Halter für Gartengeräte verzinkt, passend zur Trageschiene 50 X 20 mm gelocht		L 350	15422	003
Halter für Geräte ohne Stiel mit 6 Haken verzinkt, passend zur Trageschiene 50 X 20 mm gelocht		L 350	15421	003
Stielhalter, rund verzinkt, passend zur Trageschiene 50 X 20 mm gelocht		ø 230	15420	003
Stielhalter verzinkt, passend zur Trageschiene 50 X 20 mm gelocht		L 240 B 60	15424	003

Bezeichnung		Abmessungen in mm	Art. Nr.	Farb-Code
Aufsteckhalter mit Etikettenhalter verzinkt, passend zur Trageschiene 50 X 20 mm gelocht		T 450	15425	003
SB-Haken verzinkt, passend zur Trageschiene 50 X 20 mm gelocht ø 4,5 mm		T 200 T 300 T 400	15426 15427 15429	003 003 003
Aufsteckhalter verzinkt, passend zur Trageschiene 50 X 20 mm gelocht		T 200 ø 8 T 250 ø 8 T 300 ø 8 T 400 ø 10	15094 15095 15096 15097	003 003 003 003
Aufsteckhalter mit Platte verzinkt, passend zur Trageschiene 50 X 20 mm gelocht		T 250 ø 8 T 400 ø 10 T 450 ø 12	15098 15099 15100	003 003 003
Bügelhalter verzinkt, passend zur Trageschiene 50 X 20 mm gelocht		T 420	15102	003

Bezeichnung		Abmessungen in mm	Art. Nr.	Farb-Code
Aufsteckhalter schwer verchromt, mit Ovalrohr 35 X 20mm verchromt und Endstopfen Kunststoff passend zur Trageschiene 50 X 20 mm gelocht		T 370 T 450 T 500 T 630	15580 15581 15582 15583	004 004 004 004
Aufsteckkappe für Aufsteckhalter schwer Kunststoff schwarz, zum Aufstecken auf Endstopfen für Ovalrohr		H 50 B 30	15585	011
Halter gerade verchromt, mit 11 Stiften passend zur Trageschiene 50 X 20 mm gelocht		T 520	18816	004
Halter schräg verchromt, mit 13 Stiften passend zur Trageschiene 50 X 20 mm gelocht		T 520	18815	004
Halter verchromt, Rohr 20 mm, mit Frontplatte passend zur Trageschiene 50 X 20 mm gelocht		T 500	18796	004

Bezeichnung		Abmessungen in mm	Art. Nr.	Farb-Code
Winkelhalter verzinkt, passend zur Trageschiene 50 X 20 mm gelocht		T 400	15101	003
Reifenhalter passend zur Trageschiene 50 X 20 mm gelocht Begrenzungsteller Ø: 50mm Draht Ø: 10mm		B 285 T 400	15516	Ⓐ
Blumenvasenhalter Ringdurchmesser Ø 140mm passend zur Trageschiene 50 X 20 mm gelocht		T 300	18795	906
T-Stielhalter verzinkt passend zur Trageschiene 50 X 20 mm gelocht		B 50 T 400	15511	003
Tapetenbox passend zur Trageschiene 50 X 20 mm gelocht zur Einhängung werden 2 Trageschienen benötigt		L 550 H 400 T 600	16486	Ⓐ

Bezeichnung	Abmessungen in mm	Art. Nr.	Farb-Code
Halter schwenkbar verzinkt, zum Einhängen in zwei Trageschienen gelocht 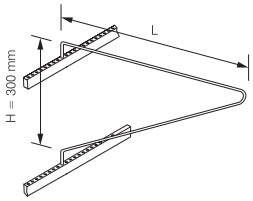	T 550 T 750	15088 15089	003 003
Gardinenhalter schwenkbar für Trageschienen gelocht 50 X 20 mm	T 470 T 550	18854 18859	003 003
Trageschiene mit Abstand 50 X 20 mm gelocht	L 1000 T 150 L 1250 T 150 L 1000 T 300 L 1250 T 300	15380 15381 15082 15084	Ⓐ Ⓐ Ⓐ Ⓐ
Universalhalter für Trageschiene ermöglicht das Anbringen von Geräten, wie TFT Bildschirme zum Einhängen in für Trageschienen gelocht 50 X 20 mm	L 230 H 150	18794	Ⓐ
Ablage schräg Stahlblech mit Frontaufkantung zum Einhängen in Trageschienen gelocht 50 X 20 mm	T 300 B 300	18897	Ⓐ

Bezeichnung		Abmessungen in mm	Art. Nr.	Farb-Code
Helmhalter für Motorradhelme Draht: Ø 8mm Lochabstand: 37.5 mm für Trageschiene 50 X 20mm		Ø 8	18665	004
Hammerhalter für Trageschiene 50 X 20 mm, eingreifend		T 400 B 60	18898	004
Halter für Satellitenschüssel Stahlblech für Trageschiene 50 X 20 mm, Rohr Ø 50 mm		H 190	16125	Ⓐ
Halterahmen Stahlblech hintere Trageschiene gelocht zum Einhängen von Aufsteckhaltern gelocht		L 665 T 450 L 665 T 550 L 1000 T 450 L 1000 T 550 L 1250 T 450 L 1250 T 550	18767 18768 18760 18761 18762 18763	Ⓐ Ⓐ Ⓐ Ⓐ Ⓐ Ⓐ
Aufsteckhalter Stahlblech zum Einhängen in Halterahmen mit weiteren optionalen Rundstäben weitere Unterteilungen der Halterhamen möglich		T 450 T 550	18769 18779	003 003

Bezeichnung		Abmessungen in mm	Art. Nr.	Farb-Code
Konfektionsrahmen stabil mit Ovalrohr 35 X 20 mm verchromt Träger und Verbindungsstange Stahlblech pulverbeschichtet		L 665 T 340 L 1000 T 340 L 1250 T 340 L 1330 T 340	19127 19119 19120 19121	Ⓐ Ⓐ Ⓐ Ⓐ
Konfektionsträger lackiert mit Ovalrohrlager verchromt		T 250 T 330	15211 15212	Ⓐ Ⓐ
Ovalrohr 35 X 20 mm verchromt, passend zu Konfektionsträger und Ovalrohrlager auch in Länge 5 m lieferbar		L 665 L 1000 L 2000	15214 15216 15217	004 004 004
Endstopfen für Ovalrohr 35 X 20 mm Kunststoff			15218	701
Abhängeträger ausziehbar Stahlblech pulverbeschichtet, Ausziehrohr (L180 mm) verchromt zur Montage auf Konfektionsrahmen stabil oder Konfektionsträger		T330-510	15213	Ⓐ

Bezeichnung		Abmessungen in mm	Art. Nr.	Farb-Code
Konfektionsrahmen gerade Ovalrohr verchromt 30 X 15 mm		L 665 T 250 L 665 T 350 L 1000 T 250 L 1000 T 350 L 1250 T 250 L 1250 T 350 L 1330 T 250 L 1330 T 350	15183 15184 15187 15188 15189 15190 15191 15192	004 004 004 004 004 004 004 004
Konfektionsrahmen Z-Form Ovalrohr verchromt		L 1000 T 250-450 L 1250 T 250-450 L 1330 T 250-450	15193 15194 15195	004 004 004
Auflagebügel für Konfektionsrahmen 1 Satz = 4 Stück verchromt, für Holzfachboden, mit Schrauben			15196	004
Auflagebügel für Konfektionsrahmen 1 Satz = 4 Stück verchromt, für Glasfachboden, mit Glasauflagen			15197	004
Glasboden Floatglas, 10 mm passend für Konfektionsrahmen gerade T 250 mm		L 630 T 180 L 965 T 180 L 1215 T 180 L 1295 T 180	15199 15201 15202 15203	009 009 009 009
Floatglas, 10 mm passend für Konfektionsrahmen gerade T 350 mm		L 630 T 280 L 965 T 280 L 1215 T 280 L 1295 T 280	15205 15207 15208 15209	009 009 009 009

Bezeichnung	Abmessungen in mm	Art. Nr.	Farb-Code
Konsolen für Verbindungsstange Paar Stahlblech, gekröpft, links und rechts	T 150 T 250 T 350	15225 15226 15227	Ⓐ Ⓐ Ⓐ
Verbindungsstange lackiert, Rundrohr ø 26 mm	L 1000 L 1250 L 1330	15228 15229 15230	Ⓐ Ⓐ Ⓐ
Trageschiene verchromt, Ovalrohrprofil 30 X 15 mm	L 665 L 1000 L 1250 L 1330	15232 15234 15235 15236	004 004 004 004
Aufsteckhalter verchromt, passend zu Trageschiene 30 X 15 mm oder Konfektionsrahmen	T 150 ø 4,8 T 250 ø 4,8 T 150 ø 7,0 T 250 ø 7,0 T 300 ø 10,0 T 400 ø 10,0	15237 15238 15239 15240 15241 15242	004 004 004 004 004 004
Aufsteckhalter, gebogen verchromt, Ende 90° abgekantet passend zu Trageschiene 30 X 15 mm	T 120 ø 6,0 T 230 ø 6,0	15371 15372	004 004

Bezeichnung		Abmessungen in mm	Art. Nr.	Farb-Code
Aufsteckhalter, ø 12 mm verchromt, passend zu Trageschiene 30 X 15 mm		T 400	15243	004
Abhängeträger gerade mit Kugeln Stahlblech, passend zu Trageschiene 30 X 15 mm		T 400	15535	Ⓐ
Aufsteckhalter gerade verchromt, passend zu Trageschiene 30 X 15 mm		T 300 T 400	16202 16203	004 004
Aufsteckhalter gerade verchromt, passend zu Trageschiene 30 X 15 mm		T 300	15432	004
Abhängeträger schräg mit Kugeln verchromt, passend zu Trageschiene 30 X 15 mm		T 400	15244	004

Bezeichnung		Abmessungen in mm	Art. Nr.	Farb-Code
Bügelhalter schräg verchromt, passend zu Trageschiene 30 X 15 mm		T 200 T 400	15434 15245	004 004
Abhängeträger gelocht passend zu Trageschine oval 30 X 15 mm hochglanzverchromt		T 250 T 400	18307 18308	004 004
Stufenabhänger **verchromt,** passend zu Trageschiene 30 X 15 mm		T 400	26007	004
Bügelhalter schräg hochglanzverchromt passend zu Trageschiene oval 30 X 15mm 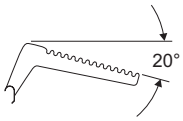		T 200 T 350	18315 18319	004 004
Abhängeträger schräg mit Kugeln verchromt, für zweireihige Lochung 5 X 28 mm		T 400	15180	004

Bezeichnung		Abmessungen in mm	Art. Nr.	Farb-Code
Ablage mit 3-seitiger Abkantung Stahlblech, für Paneele-Rückwand		T 100 B 100	15246	Ⓐ
		T 100 B 150	15247	Ⓐ
		T 100 B 200	15248	Ⓐ
		T 100 B 250	15249	Ⓐ
		T 100 B 300	15250	Ⓐ
		T 150 B 150	15251	Ⓐ
		T 150 B 200	15252	Ⓐ
		T 150 B 250	15253	Ⓐ
		T 150 B 300	15254	Ⓐ
		T 200 B 200	15255	Ⓐ
		T 200 B 250	15256	Ⓐ
		T 200 B 300	15257	Ⓐ
		T 250 B 250	15258	Ⓐ
		T 250 B 300	15259	Ⓐ
		T 300 B 300	15260	Ⓐ
Ablage mit Frontaufkantung Stahlblech, für Paneele-Rückwand		T 100 B 100	15261	Ⓐ
		T 100 B 150	15262	Ⓐ
		T 100 B 200	15263	Ⓐ
		T 100 B 250	15264	Ⓐ
		T 100 B 300	15265	Ⓐ
		T 150 B 150	15266	Ⓐ
		T 150 B 200	15267	Ⓐ
		T 150 B 250	15268	Ⓐ
		T 150 B 300	15269	Ⓐ
		T 200 B 200	15270	Ⓐ
		T 200 B 250	15271	Ⓐ
		T 200 B 300	15272	Ⓐ
		T 250 B 250	15273	Ⓐ
		T 250 B 300	15274	Ⓐ
		T 300 B 300	15275	Ⓐ
Ablage für Telefon Stahlblech für Paneele-Rückwand mit Frontaufkantung und 2 seitlichen Abkantungen		T 300 B 300	18185	Ⓐ
Hemdenmulde Stahlblech, für Paneele-Rückwand,		B 260 H 270	18176	Ⓐ

Bezeichnung		Abmessungen in mm	Art. Nr.	Farb-Code
Universaltrageplatte Stahlblech, für Paneele-Rückwand, z.B. zum Anschrauben von Lampen oder Artikel-Mustern		H 100 B 90	18195	Ⓐ
Prospekthalter senkrecht Stahlblech, für Paneele-Rückwand		B 220 H 220	15276	Ⓐ
Prospektablage schräg Stahlblech, für Paneele-Rückwand		B 230 H 315	15277	Ⓐ
Schuhablage frontal Stahlblech für einen Einzelschuh für Paneele-Rückwand,		B 100 L 320	15453	Ⓐ
Schuhablage frontal Stahlblech für ein Schuhpaar für Paneele-Rückwand,		B 200 L 320	15452	Ⓐ

Bezeichnung			Abmessungen in mm	Art. Nr.	Farb-Code
Schuhablage schräg für einen Einzelschuh für Paneele-Rückwand, Stahlblech	rechts links		L 320 B 100 L 320 B 100	15455 15454	Ⓐ Ⓐ
Konsolen gerade Stahlblech links/rechts für Paneele-Rückwand zum Auflegen von Holz- oder Glasfachböden	Paar		T 150 T 200 T 250	18179 18180 18181	Ⓐ Ⓐ Ⓐ
Konsolen schräg 30° Stahlblech links/rechts für Paneele-Rückwand zum Auflegen von Holz- oder Glasfachböden	Paar		T 250	18184	Ⓐ
Taschenbuchablage Stahlblech, für Taschenbücher oder Videocassetten für Paneele-Rückwand	frontal rechts links		L 150 B 100 L 150 B 100 L 150 B 100	18186 18187 18188	Ⓐ Ⓐ Ⓐ
Abhängeträger schräg verchromt, für Paneele-Rückwand			T 400	18196	004

Bezeichnung	Abmessungen in mm	Art. Nr.	Farb-Code
Buchablage seitlich rechts Stahlblech, für Paneele-Rückwand	L 320 B 200	18189	Ⓐ
Buchablage seitlich links Stahlblech, für Paneele-Rückwand	 L 320 B 200	18190	Ⓐ
Schreibgerätehalter Stahlblech, für Paneele-Rückwand	T 50 B 250	18191	Ⓐ
Kleinwarenschale nach vorne geneigt für Paneele-Rückwand	T 65 B 100 T 90 B 100	18192 18193	Ⓐ Ⓐ
Kleinwarenschütte nach vorne geneigt für Paneele-Rückwand	T 50 B 150	18194	Ⓐ

Bezeichnung		Abmessungen in mm	Art. Nr.	Farb-Code
Haken schwer, mit Etikettenhalter verzinkt, Draht Ø 7 mm, mit Etikettenhalter für Etikettentaschen für Paneele-Rückwand		T 150 T 300	15431 15430	003 003
Einzelhaken verzinkt, für Paneele-Rückwand, ø 7 mm T 120-300 mm ø 10 mm T 400 mm		T 120 T 200 T 300 T 400	15350 19159 15278 15352	003 003 003 003
Doppelhaken verzinkt, für Paneele-Rückwand, ø 4,5 mm		T 120 T 200 T 300	15279 18214 18215	003 003 003
Doppelhaken m. Etikettenhalter verzinkt, für Paneele-Rückwand, für Pendel-Etikettentasche ø 3,4 mm		T 150 T 200 T 300	15436 15437 15438	003 003 003
Halter mit Platte verzinkt, für Paneele-Rückwand, ø 10 mm		T 250 T 400	18177 18178	003 003

Bezeichnung	Abmessungen in mm	Art. Nr.	Farb-Code
Tragerahmen für Fahrräder gelocht, aus Stahlrohrprofil 50x20 mm mit Zwischenstrebe	L 665 T 350 L 1000 T 350 L 1250 T 350 L 1330 T 350	15106 15107 15108 15109	Ⓐ Ⓐ Ⓐ Ⓐ
Fahrradhaken verzinkt, mit Gummiüberzug, zu verwenden in Tragerahmen für Fahrräder, auch für Mountainbikes		15110	003
Dosenbügel verzinkt, für Fachbodennute hinten und vorne	T 370 T 470 T 570	15103 15104 15105	003 003 003
			
Schuhablage Stahlblech, mit Aufkantung vorne zu verwenden mit Winkelkonsolen für Holz und Glasfachböden bis T 300 Winkelkonsole T 270 bei T 370 Winkelkonsole T 370 verwenden	L 665 T 250 L 665 T 300 L 665 T 370 L 1000 T 250 L 1000 T 300 L 1000 T 370 L 1250 T 250 L 1250 T 300 L 1250 T 370	18340 18341 18342 18343 18344 18345 18346 18347 18348	Ⓐ Ⓐ Ⓐ Ⓐ Ⓐ Ⓐ Ⓐ Ⓐ Ⓐ
Schuhrahmen verstellbar Stahlblech, mit 2 tiefenverstellbaren Aufstellbügeln aus Rundmaterial ø 10 mm	L 665 T 350 L 1000 T 350 L 1250 T 350 L 1330 T 350	15472 15473 15474 15475	Ⓐ Ⓐ Ⓐ Ⓐ

Bezeichnung	Abmessungen in mm	Art. Nr.	Farb-Code
Steckdosenleiste zum Einhängen vor die Rückwand L 665 = 3 Dosenlöcher L 1000 = 5 Dosenlöcher L 1250 = 6 Dosenlöcher L 1330 = 6 Dosenlöcher 	L 665 H 100 L 1000 H 100 L 1250 H 100 L 1330 H 100	15111 15112 15113 15114	Ⓐ Ⓐ Ⓐ Ⓐ
Steckdosenleiste zum Einhängen zwischen die Rückwände L 665 = 2 Dosenlöcher L 1000 = 5 Dosenlöcher L 1250 = 5 Dosenlöcher L 1330 = 5 Dosenlöcher 	L 665 H 100 L 1000 H 100 L 1250 H 100 L 1330 H 100	15115 15116 15117 15118	Ⓐ Ⓐ Ⓐ Ⓐ
Rahmen für Kabelrollen Stahlblech, mit Preisschiene L 1000= 9 Kabelrollen L 1250 = 11 Kabelrollen 	L 1000 T 370 L 1250 T 370	18352 18353	Ⓐ Ⓐ
Rahmen für eine Kabelrolle Stahlblech, mit Preisschiene zum Einhängen in Rückwand SL Stahlblech 	L 110 T 320	18575	Ⓐ
Kabelrolle Stahlblech, Kerndurchmesser 80 mm passend in Rahmen für Kabelrollen 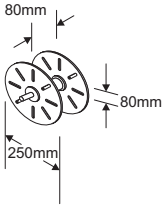 	ø 250	18354	Ⓐ

Bezeichnung		Abmessungen in mm	Art. Nr.	Farb-Code
Monitorhalter an Fachboden Stahlblech, zur Klemmmontage an Fachbodennute mittels 2 Schrauben ohne Befestigungsmaterial für Monitor für TFT / LCD Monitore		B 100 T 90	18895	Ⓐ
Video-Cassetten-Ablage Stahlblech, zu verwenden mit Trägern für Video-Cassetten-Ablage		L 665 T 210 L 1000 T 210 L 1250 T 210	15570 15571 15572	Ⓐ Ⓐ Ⓐ
Träger für Video-Cassetten-Ablage Stahlblech, zu verwenden mit Video-Cassetten-Ablage T 100 = Neigung 15° T >100 = Neigung 30° Video-Cassetten-Ablage wird mittels doppelseitigem Klebeband an Träger fixiert		T 100 T 250 T 370 T 470	15574 15575 15576 15577	Ⓐ Ⓐ Ⓐ Ⓐ
DVD Leiste Stahlblech, zum Einhängen in Säulen zweimal schrägstellbar (15° nach oben und 21° nach unten) Fachhöhe 200 mm Fachtiefe 23 mm		L 665 H 200 L 1000 H 200 L 1250 H 200 L 1330 H 200	18751 18885 18752 18753	Ⓐ Ⓐ Ⓐ Ⓐ
Videoablage H 200 Stahlblech, zum Einhängen in Säulen L665 = 3 Fächer L1000 = 5 Fächer L1250 = 6 Fächer		L 665 T 260 L 1000 T 260 L 1250 T 260	19091 19092 19093	Ⓐ Ⓐ Ⓐ

Bezeichnung	Abmessungen in mm	Art. Nr.	Farb-Code
CD + MC Stufeneinsatz Stahlblech, zum Einhängen in Säulen 4-stufig Fachtiefe: 87 mm Fachhöhe: 126 mm auch 6-stufig erhältlich	L1000 T 470 H 480 L1250 T 470 H 480	18371 18372	Ⓐ Ⓐ
DVD Stufeneinsatz Stahlblech, zum Einhängen in Säulen 4-stufig, Stahlblech	L1000 T 670 H 700 L1250 T 670 H 700	18373 18374	Ⓐ Ⓐ
Seitenverkleidung für Stufeneinsatz Paar Stahlblech, komplett mit Befestigungsteilen 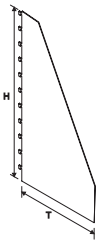 DVD + CD 6-stufig CD 4-stufig	T 670 H 700 T 470 H 480	18375 18376	Ⓐ Ⓐ
Drahtbügel für Stufeneinsatz verchromt DVD CD	B 140 B 140	18377 18378	004 004
Stufeneinsatz 6-stufig Stahlblech, T 200 mm Einsätze schräg nach vorne Fachtiefe 50 mm	L 1000 H 910	15530	Ⓐ

Bezeichnung		Abmessungen in mm	Art. Nr.	Farb-Code
Seitenverkleidung Stahlblech, für Stufeneinsatz 6-stufig	Paar	T 200	15531	Ⓐ
Zeitschrifteneinsatz, 1-stufig Stahlblech, Fachhöhe: 210 mm Fachtiefe: 100 mm Gesamttiefe: ca. 200 mm Gesamthöhe: ca. 240 mm mit Frontblende Acryl H 50 mm		L 665 T 100 L 1000 T 100 L 1250 T 100	16260 16261 16262	906 906 906
Zeitschrifteneinsatz, 2-stufig Stahlblech, Fachhöhe: 210 mm Fachtiefe: 100 mm Gesamttiefe: ca. 340 mm Gesamthöhe: ca. 330 mm mit Frontblende Acryl H 50 mm		L 665 T 100 L 1000 T 100 L 1250 T 100	16263 16264 16265	906 906 906
Zeitschrifteneinsatz, 3-stufig Stahlblech, Fachhöhe: 210 mm Fachtiefe: 100 mm Gesamttiefe: ca.480 mm Gesamthöhe: ca.450 mm mit Frontblende Acryl H 50 mm		L 665 T 100 L 1000 T 100 L 1250 T 100	16266 16267 16268	906 906 906
Riefengummi, für Zeitschrifteneinsätze stabilisiert die Warenposition		L 665 T 100 L 1000 T 100 L 1250 T 100 L 1330 T 100	18170 18171 18172 18173	905 905 905 905

Bezeichnung	Abmessungen in mm	Art. Nr.	Farb-Code
Konsolen für Acrylablagen Paar Stahlblech, dreifach schrägstellbar (37°, 57° und 72°), für Zeitschriftenablage Acryl benötigt werden zusätzlich Unterstützungsprofile	T 300 1-Stfg. T 300 2-Stfg. T 300 3-Stfg.	18655 18656 18657	906 906 906
Unterstützungsprofil für Acrylablagen Stahlblech, benötigt werden für 1-stufige Konsolen 2 Stück 2-stufige Konsolen 3 Stück 3-stufige Konsolen 4 Stück	L 1000	18658	906
Zeitschriftenablage Acryl zu verwenden mit Konsolen und Unterstützungsprofilen für Acrylablagen 1 x gebogen 2 x gebogen (als Frontabschluss)	L 1000 T 300 L 1000 T 300	18659 18660	011 011
Konsolen für Ablagen Paar Stahlblech, dreifach schrägstellbar (37°, 57° und 72°), für Zeitschriften- und Bücherablagen 1-stufig	T 300	15135	Ⓐ
Zeitschriftenablage Stahlblech, Fachtiefe 80 mm zu verwenden mit Konsolen für Ablagen	L 665 T 300 L 1000 T 300 L 1250 T 300 L 1330 T 300	15137 15139 15140 15141	Ⓐ Ⓢ Ⓐ Ⓐ

Bezeichnung	Abmessungen in mm	Art. Nr.	Farb-Code
Zeitschriftenablage Quadrant Stahlblech, Fachtiefe 80 mm zu verwenden mit Konsolen für Ablagen	L 665 T 300 L 1000 T 300 L 1250 T 300	15138 15142 15154	Ⓐ Ⓐ Ⓐ
Bücherablage Stahlblech, Fachtiefe 140 mm mit Lochungen für Unterteilungen, zu verwenden mit Konsolen für Ablagen	L 665 H 300 L 1000 H 300 L 1250 H 300 L 1330 H 300	15143 15145 15146 15147	Ⓐ Ⓐ Ⓐ Ⓐ
Unterteilung für Bücherablage Stahlblech, für Bücherablagen 15143-15147	T 140	15148	Ⓐ
Schrägunterteilung li. für Bücherablage Stahlblech, für Bücherablagen 15143-15147 Ausrichtung links	H 300	15149	Ⓐ
Aktenbügel mit Ausschnitt Stahlblech, Befestigung in Säulen	T 240 H 170	19123	Ⓐ

Bezeichnung		Abmessungen in mm	Art. Nr.	Farb-Code
Bücherablage Stahlblech, Fachtiefe 200 mm mit Lochungen für Unterteilungen, zu verwenden mit Konsolen für Ablagen		L 1000 H 300	15150	Ⓐ
Schrägunterteilung li. für Bücherablage Stahlblech, nur für Bücherablagen 15150 Ausrichtung links		T 230	15153	Ⓐ
Prospektständer Acryl, Fülltiefe 30 mm, als Tischständer aufstellbar, mittels zweier Bohrlöcher an der Wand zu befestigen, mit Lamellenhalter (Art.Nr. 19203011) an Paneelerückwand zu befestigen.		DIN A4 DIN A5 DIN A6	19200 19201 19202	011 011 011
Befestigung für Lamellenwände Acryl, zur Befestigung von Art.Nr. 19200-19202 an Paneelerückwand			19203	011
Prospekthänger Fülltiefe 30 mm, Acryl, mittels zweier Bohrlöcher an der Wand zu befestigen		DIN A4 DIN A5 DIN lang	19205 19206 19207	011 011 011

Bezeichnung		Abmessungen in mm	Art. Nr.	Farb-Code
Tischständer 3-fach Acryl, zum Aufstellen auf den Tisch Fülltiefe 30 mm je Fach		DIN A4	19213	011
Prospekthalter Draht verzinkt zum Einhängen in Rückwände RL oder SL Fülltiefe 35 mm		DIN A4 DIN A5 DIN lang	19255 19256 19259	003 003 003
Prospekthänger Draht schwarz, zum Einklemmen in Fachbodennute		DIN A4 DIN A5 DIN A6	19210 19211 19212	905 905 905
Haltebügel für TV-Zeitungen (Stapelware) Paar für Anfang und Ende (links und rechts) Befestigung in Fachbodennute		B 120 H 200	18159	906
Haltebügel für TV-Zeitungen (Stapelware) Mitte Stahlblech, Befestigung in Fachbodennute		B 160 H 200	18160	906

Bezeichnung	Abmessungen in mm	Art. Nr.	Farb-Code
Buchablage H 200 Stahlblech	L 665 T160 L 1000 T160 L 665 T260 L 1000 T260	18299 18300 18301 18302	Ⓐ Ⓐ Ⓐ Ⓐ
Buchablage T 350 Stahlblech	H 350 L 665 H 350 L 1000	18303 18304	Ⓐ Ⓐ
Glückwunschkarten Präsenter H 1380 Stahlblech, zum Einhängen in Säulen 13-stufig	L 665 T 470 L 1000 T 470 L 1250 T 470	18413 18405 18404	Ⓐ Ⓐ Ⓐ
Glückwunschkarten Präsenter H 1700 Stahlblech, zum Einhängen in Säulen 16-stufig	L 665 T 470 L 1000 T 470 L 1250 T 470	18419 18408 18403	Ⓐ Ⓐ Ⓐ
Seitenverkleidung Paar Stahlblech, zu Glückwunschkartenpräsenter zum Einhängen in Säulen	7 stufig 13 stufig 16 stufig	18418 18406 18412	Ⓐ Ⓐ Ⓐ

Bezeichnung	Abmessungen in mm	Art. Nr.	Farb-Code
Seitenteil für Bücherregal Paar Stahlblech, mit Ausklinkung für Gondelabdeckung B 50 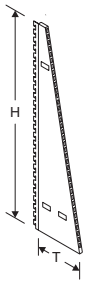	T 300 H 1300	19112	Ⓐ
Seitenteil schräg Paar Stahlblech, zum Einhängen in Säulen in die Seitenteile können Rückwände sowie Fachböden oder Endloskörbe mit Konsolen eingehängt werden zu verwenden mit Gondelabdeckung B 80	H 750 T 350	18820	Ⓐ
Verbindung für Bücherregal Stahlblech,	L 665 L 1000 L 1250	19117 19113 19114	Ⓐ Ⓐ Ⓐ
Büchereinsatz T 170 Stahlblech, für Taschenbücher zum Einhängen in Säulen oder Seitenteil für Bücherregal	L1000 7-stufig L1250 9-stufig	19110 19111	Ⓐ Ⓐ
Stufeneinsatz für Zeitschriften H 1700 Stahlblech, zum Einhängen in Säulen mit Frontscheiben 11-stufig 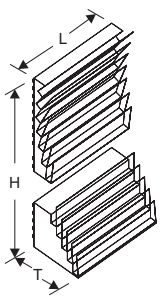	L 1000 T 570	18174	Ⓐ

Bezeichnung	Abmessungen in mm	Art. Nr.	Farb-Code
Seitenverkleidung 2tlg Paar Stahlblech, zu Stufeneinsatz für Zeitschriften zum Einhängen in Säulen 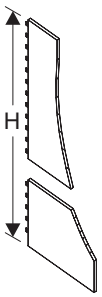	H 1900 T 570	18175	Ⓐ
A4-Einsatz liegend Stahlblech, zum Auflegen auf Fachböden 	L 1000 T 300	15176	Ⓐ
A4-Einsatz H300 Stahlblech, zum Einhängen in Säulen 	L 1000 T 260 L 1250 T 260 L 1330 T 260	15177 15178 15179	Ⓐ Ⓐ Ⓐ
Einsatz für Stifte Stahlblech, zum Auflegen auf Fachboden T370 mm, Einsatz rastet in Vorder- und Hinternut des Fachbodens ein 	H 60 B 245 T 370	18798	906
Buchablage H200 Stahlblech, 7 Fächer T75 mm rechts zeigend zum Einhängen in Säulen 	L 1000 T 260	15520	Ⓐ

Heinrich STRACKE Ladenbau · Shop System

Blendenträger
Blenden
Blenden mit Ausschnitt

Bezeichnung	Abmessungen in mm	Art. Nr.	Farb-Code

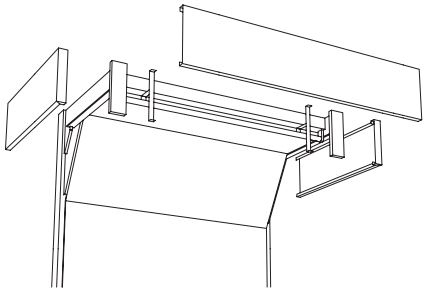

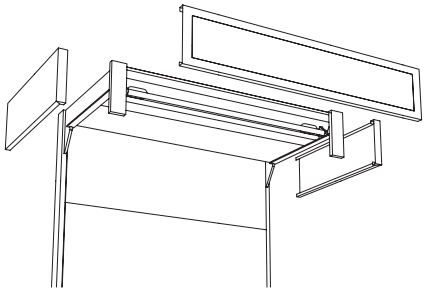

Blendenträger H 200
Stahlblech, für Blenden H 200
[1] nicht belastbar
[2] belastbar bis 100kg



T 230-290[1]	16001	Ⓐ
T 330-390[1]	16002	Ⓐ
T 430-490[2]	16003	Ⓐ
T 530-590[2]	16004	Ⓐ
T 630-690[2]	16005	Ⓐ

Blendenhalter für Säulen
Stahlblech,
ohne Befestigungsmaterial
Frontplatine mit Bohrungen

T 420-600	15470	906

Blende H 200
Stahlblech

L 665 H 200	16007	Ⓐ
L 1000 H 200	16009	Ⓐ
L 1250 H 200	16010	Ⓐ
L 1330 H 200	16011	Ⓐ

Blende H 200 mit Ausschnitt
Stahlblech, mit Acrylglaseinsatz weiß



L 665 H 200	16013	Ⓐ
L 1000 H 200	16015	Ⓐ
L 1250 H 200	16016	Ⓐ
L 1330 H 200	16017	Ⓐ

Heinrich STRACKE Ladenbau · Shop System

Bezeichnung	Abmessungen in mm	Art. Nr.	Farb-Code
Blende H 200 Innenecke rund Stahlblech	für T 550 für T 650	19124 19125	Ⓐ Ⓐ
Blende H 200 Innenecke 45° Stahlblech	für T 550 für T 650	16038 16039	Ⓐ Ⓐ
Blende H 200 Außenecke 45° Stahlblech, bei Doppelgondeln mit Säule 80 x 30 mm zu verwenden	für T 550 für T 650	16040 16041	Ⓐ Ⓐ
Blende H 200 Innenecke 90° Stahlblech	für T 550 für T 650	16042 16043	Ⓐ Ⓐ
Blende H 200 Außenecke 90° Stahlblech	für T 550 für T 650	16044 16045	Ⓐ Ⓐ

Bezeichnung	Abmessungen in mm	Art. Nr.	Farb-Code
Blendenverlängerung H 200 Stahlblech	L 500 H 200	16046	Ⓐ
Blendenabschluss H 200 Stahlblech, links und rechts verwendbar	T 610-760	16047	Ⓐ
Abdeckboden Stahlblech, nicht belastbar	L 665 T 470	16049	Ⓐ
	L 1000 T 470	16051	Ⓐ
	L 1250 T 470	16052	Ⓐ
	L 1330 T 470	16053	Ⓐ
	L 665 T 570	16055	Ⓐ
	L 1000 T 570	16057	Ⓐ
	L 1250 T 570	16058	Ⓐ
	L 1330 T 570	16059	Ⓐ
Unterboden, gerade Stahlblech, zur Aufnahme von Beleuchtung	L 665 T 200	16061	Ⓐ
	L 1000 T 200	16063	Ⓐ
	L 1250 T 200	16064	Ⓐ
	L 1330 T 200	16065	Ⓐ
Unterboden abgeschrägt Stahlblech, zur Aufnahme von Beleuchtung	L 665 T 200	16067	Ⓐ
	L 1000 T 200	16069	Ⓐ
	L 1250 T 200	16070	Ⓐ
	L 1330 T 200	16071	Ⓐ

Bezeichnung	Abmessungen in mm	Art. Nr.	Farb-Code
Abdeckboden Innenecke 45° Stahlblech, nicht belastbar	für T 470 für T 570	16072 16073	Ⓐ Ⓐ
Abdeckboden Innenecke 90° Stahlblech, nicht belastbar	für T 470 für T 570	16074 16075	Ⓐ Ⓐ
Stützteil Abdeckboden Innenecke 90° Stahlblech		16076	Ⓐ
Abdeckboden Innenecke rund Stahlblech, nicht belastbar	für T 470 für T 570	19105 19106	Ⓐ Ⓐ
Abdeckboden Außenecke 45° Stahlblech, nicht belastbar Bei Doppelgondel nur mit Säule 80 x 30 mm zu verwenden!	für T 470 für T 570	16077 16078	Ⓐ Ⓐ

Bezeichnung	Abmessungen in mm	Art. Nr.	Farb-Code
Abdeckboden Außenecke 90° Stahlblech, nicht belastbar	für T 470 für T 570	16079 16080	Ⓐ Ⓐ
Schräghalter Stahlblech, zum Einhängen von Rückwand H 400	H 400	16081	Ⓐ
Schräghalter Seitenteil Paar Stahlblech, als Anfangs- und Endeinheit zum Einhängen von Rückwänden H 200 bzw. H 400	H 200 H 400	16089 16082	Ⓐ Ⓐ
Rückwand Innenecke 90° Stahlblech, für Schräghalter 16081 - 16082	H 400	16083	Ⓐ
Rückwand Außenecke 90° Stahlblech, für Schräghalter 16081 - 16082	H 400	16084	Ⓐ

Bezeichnung	Abmessungen in mm	Art. Nr.	Farb-Code
Rückwand Innenecke 45° Stahlblech, für Schräghalter 16081 - 16082	H 400	16085	Ⓐ
Rückwand Außenecke 45° Stahlblech, für Schräghalter 16081 - 16082	H 400	16086	Ⓐ
Schräghalter Stahlblech, Träger doppelt mit Säule 30 X 30 mm, H 400 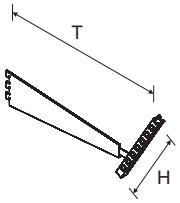	T 530 H 400 T 780 H 400 T 980 H 400	18197 18198 18199	Ⓐ Ⓐ Ⓐ
Blendenhalter für Säule Stahlblech, zum Einstecken in Säulen, Blendenhalter von 300 - 450 mm ausziehbar, zum Einstecken eines Blendenschildes 210 mm Höhe	T300-T450 L665 T300-T450 L1000 T300-T450 L1250	18858 18846 18849	Ⓐ Ⓐ Ⓐ
Plakathalter Stahlblech, zum Einlegen eines Schildes 990 X 192 mm Einhängung vor Rückwände	L 1000 H 200	15541	Ⓐ

Heinrich STRACKE Ladenbau · Shop System

Leuchtkasten schräg LED, konkav, konvex rund

Bezeichnung	Abmessungen in mm	Art. Nr.	Farb-Code
Leuchtkasten schräg mit Abdeckung und Beleuchtungshalterung, zu kombinieren mit Schräghaltern, ohne Acrylglaseinsatz, ohne Beleuchtung	L 665 H 400 L 1000 H 400 L 1250 H 400 L 1330 H 400	18420 18421 18422 18426	Ⓐ Ⓐ Ⓐ Ⓐ
Acrylglaseinsatz für Leuchtkasten schräg weiß *=sichtbare Fläche	L 665 L 1000 L 1250 L 1330	18423 18424 18425 18427	011 011 011 011
Leuchtkasten konvex zum Einhängen in Regalsystem inkl. Leuchtmittel mit Anschlusskabel Einhängehöhe: ca. 160 mm, Gesamthöhe: ca. 260 mm Plexischild: 1 mm weiss	L 1000	18415	906
Leuchtkasten konkav zum Einhängen in Regalsystem Leuchtmittel 21W mit Anschlusskabel Einhängehöhe: ca. 370 mm (Montage vor Rückwand) Streuscheibe: 2 mm weiss	L 1000	18416	906
Leuchtkasten rund T 470 zu verwenden mit Acryleinsatz mit unterer Öffnung zur Beleuchtung des Regalfeldes. ohne Beleuchtung ohne Acryleinsatz	L 1000 H 400 L 1250 H 400	18455 18456	Ⓐ Ⓐ

Heinrich STRACKE Ladenbau · Shop System

Bezeichnung	Abmessungen in mm	Art. Nr.	Farb-Code
Leuchtkasten, gewölbt zum Einhängen in Regalsystem, ersetzt eine Rückwand H 400, incl. Beleuchtung, zum Einlegen einer Dia-Folie L 665 18 W, Folie 645 x 410 mm L 1000 30 W, Folie 980 x 410 mm L 1250 36 W, Folie 1230 x 410 mm		L 665 H 400 L 1000 H 400 L 1250 H 400	18957 18956 18958	906 906 906
Leuchtdisplay LED zum Einhängen in Regalsystem, ersetzt eine Rückwand H 200 mm inkl. Beleuchtung LED mit Treiber und Netzanschlussleitung. Mit Acrylscheibe weiß Abstand Acrylscheibe vor der Rückwand: ca. 40 mm, dreiseitig offen Auf Anfrage kann die Beschriftung von uns gefertigt werden.		L 1000 H 200 L 1250 H 200	18645 18646	906 906
Regaldisplay beleuchtet nur 22 mm vor Rückwand Alu-Rahmen dreiseitig silber eloxiert zum Einhängen in Säulen oder Wandschienen mit hinterleuchteter Acrylblende 3 mm opal weiss Acrylblende auswechselbar inkl. LED Beleuchtung zur Ausleuchtung des Logos. Einsetzbar anstelle einer Rückwand H 200 mm in Wandregalen oder Gondeln		L 1000 H 200 L 1250 H 200	16483 16484	025 025
Logo und Feldbeleuchtung Alu-Rahmen silber eloxiert mit aufgelegtem Deckel Holz KS weiss zum Einhängen in Säulen mit hinterleuchteter Acrylblende H 170 mm weiss. Acrylblende auswechselbar (Befestigung mit Madenschrauben) inkl. LED Beleuchtung, montiert an Holzdeckel. Ausleuchtung: Logo und Regalfeld		L 1000 H 200 L 1250 H 200	16480 16481	025 025

Bezeichnung		Abmessungen in mm	Art. Nr.	Farb-Code
Einbauleuchte Stahlblechgehäuse, weiß einbrennlackiert, mit schraubenloser Steckverbindung, anschlußfertig. Komplett mit Leuchtstofflampe für 230 Volt		L 620 18 Watt L 925 30 Watt L 1230 36 Watt	16090 16091 16092	025 025 025
Beleuchtungshalter für Blende H 200 Stahlblech, verzinkt zum Einlegen von Leuchten		T 90 H 200	16087	003
Beleuchtungshalter für Holzblende Stahlblech, verzinkt zum Einlegen von Leuchten an Holzblenden		T 90 H 100	16088	003
Netzanschlußleitung mit Schutzkontakt-Stecker und Buchsenteil		L 3000	16093	011
Verbindungsleitung mit Stecker, als Verlängerung		L 500	16094	011

Bezeichnung	Abmessungen in mm	Art. Nr.	Farb-Code
Dekorblende rund Stahlblech, zum Einhängen in Säulen, zum Einlegen von Beleuchtung und Acrylglaseinsatz. Ohne Acryleinsatz, ohne Beleuchtung.	L 665 H 420 L 1000 H 420 L 1250 H 420	18200 18201 18202	Ⓐ Ⓐ Ⓐ
Diakasten DIN A2 quer gewölbt Stahlblech RAL 9006 inkl. Leuchtmittel 40W, Abdeckscheiben, Zuleitungskabel mit Löchern zur Wandefestigung	L 590 H 440	18500	906
Drahtkorb Stahlblech, Maschenweite 30 X 30 mm passendes Abteilgitter	L1000 T 350 H 120 T 350 H 120	18296 18298	Ⓐ Ⓐ
Träger für Drahtkorb Paar Stahlblech, zu verwenden mit Art.Nr. 18296	T 350	18297	Ⓐ
Gitterkorb PKE Stahlblech, Maschenweite ca.11 mm, Draht 3mm mit Preisschienenhalterung für Scanning-Preisschienen H 40 Drehbar: Aufkantung 100 mm oder 150 mm vorne oder hinten	L 665 T 370 L 665 T 470 L 665 T 570 L 1000 T 370 L 1000 T 470 L 1000 T 570 L 1250 T 370 L 1250 T 470 L 1250 T 570	18727 18728 18729 18720 18721 18722 18723 18724 18725	Ⓐ Ⓐ Ⓐ Ⓐ Ⓐ Ⓐ Ⓐ Ⓐ Ⓐ

Bezeichnung	Abmessungen in mm	Art. Nr.	Farb-Code
Gitterboden PBE Stahlblech, Maschenweite ca.11 mm, Draht 3mm mit Preisschienenhalterung für Scanning-Preisschienen H 40 Drehbar: Aufkantung 150 mm vorne oder hinten zum Auflegen auf Konsolen 2 H, 3 H	L 665 T 370 L 665 T 470 L 665 T 570 L 665 T 670 L 1000 T 370 L 1000 T 470 L 1000 T 570 L 1000 T 670 L 1250 T 370 L 1250 T 470 L 1250 T 570 L 1250 T 670	18481 18482 18483 18484 18470 18471 18472 18473 18474 18475 18476 18477	Ⓐ Ⓐ Ⓐ Ⓐ Ⓐ Ⓐ Ⓐ Ⓐ Ⓐ Ⓐ Ⓐ Ⓐ
Trenngitter für Gitterboden PBE und Gitterkorb PKE Stahlblech Maschenweite ca.11 mm	T 370 H 150 T 470 H 150 T 570 H 150 T 670 H 150	18478 18479 18480 18485	Ⓐ Ⓐ Ⓐ Ⓐ
Gitterboden mit Preisschienenhalterung Stahlblech, passend auf Konsolen 2 H, Konsolen 3 H, Konsolen schwer und Fußteil. Vorne mit ange- schweißtem Profil für Scanning-Preisschiene H 40 Maschenweite ca. 15 mm Draht ø 3 mm	L 665 T 300 L 1000 T 300 L 1250 T 300 L 665 T 370 L 1000 T 370 L 1250 T 370 L 665 T 470 L 1000 T 470 L 1250 T 470 L 665 T 570 L 1000 T 570 L 1250 T 570	18501 18380 18381 18502 18382 18383 18503 18384 18385 18504 18386 18387	Ⓐ Ⓐ Ⓐ Ⓐ Ⓐ Ⓐ Ⓐ Ⓐ Ⓐ Ⓐ Ⓐ Ⓐ
Endloskorb TEK Stahlblech, passend auf Konsolen 2 H, Konsolen 3H, Konsolen schwer und Fußteil. Maschenweite ca. 20 mm Scanning-Preisschiene für Drahtboden zu verwenden	L 665 T 370 L 1000 T 370 L 1250 T 370 L 1330 T 370 L 665 T 470 L 1000 T 470 L 1250 T 470 L 1330 T 470 L 665 T 570 L 1000 T 570 L 1250 T 570 L 1330 T 570	18496 18388 18389 18379 18497 18390 18391 18428 18498 18392 18393 18397	Ⓐ Ⓐ Ⓐ Ⓐ Ⓐ Ⓐ Ⓐ Ⓐ Ⓐ Ⓐ Ⓐ Ⓐ

Bezeichnung	Abmessungen in mm	Art. Nr.	Farb-Code
Abteilgitter für Endloskorb TEK Stahlblech	T 370 H 220 T 470 H 220 T 570 H 220	18394 18395 18396	Ⓐ Ⓐ Ⓐ
Scanning - Preisschiene für Korb TEK Etiketteneinschub 39 mm	L 665 L 1000 L 1250	17023 17022 17040	Ⓐ Ⓐ Ⓐ
Einkaufskorb Draht verchromt, Korbvolumen 20 Liter automatisch einrastende Tragebügel		18208	004
Einkaufskorb Kunststoff Korbvolumen 20 Liter automatisch einrastender Tragebügel Farben: rot, grün, blau, gelb, hellgrau		18209	011
Korbstapelwagen, hochglanzverchromt für Einkaufskörbe		18210	004

Bezeichnung		Abmessungen in mm	Art. Nr.	Farb-Code
Regalschrank H 400 quadrant Stahlblech, zum Einhängen in Säulen mit Schiebetüren abschließbar		L 1000 T 370 L 1000 T 470 L 1250 T 370 L 1250 T 470	18541 18521 18522 18523	Ⓐ Ⓐ Ⓐ Ⓐ
Regalschrank H 600 quadrant Stahlblech, zum Einhängen in Säulen mit Schiebetüren abschließbar mit 1 Einlegeboden		L 1000 T 370 L 1000 T 570 L 1250 T 370 L 1250 T 570	18528 18529 18518 18519	Ⓐ Ⓐ Ⓐ Ⓐ
Regalschrank H 800 quadrant Stahlblech, zum Einhängen in Säulen mit Schiebetüren abschließbar mit 1 Einlegeboden		L 1000 T 370 L 1000 T 470 L 1250 T 370 L 1250 T 470	18543 18524 18547 18525	Ⓐ Ⓐ Ⓐ Ⓐ
Regalschrank H 1200 quadrant Stahlblech, zum Einhängen in Säulen mit Schiebetüren abschließbar mit 1 Einlegeboden		L 1000 T 370 L 1000 T 470	18526 18527	Ⓐ Ⓐ
Regalvitrine H 800 Stahlblech, zum Einhängen in Regalsystem mit 2 Glaseinlegeböden Floatglas Glasschiebetüren abschließbar		L 1000 T 370 L 1000 T 470 L 1250 T 370 L 1250 T 470	18544 18891 18545 18890	Ⓐ Ⓐ Ⓐ Ⓐ

Bezeichnung	Abmessungen in mm	Art. Nr.	Farb-Code
Vorsatzvitrine L 1000, T 570 (Fußteiltiefe), H 2200 zum Einhängen in vorhandenes Regal. Glasschiebetüren Floatglas abschließbar Säulen zur Einhängung von Fachböden nutzbar. Rückwand des Regals zur Warenpräsentation verwendbar. Logo-Feld (Acryl) beleuchtet. Tragende Elemente Aluminium silber- eloxiert ohne Wandregal weitere Vorsatzvitrinen auf Anfrage.	Grundfeld Anbaufeld	21095 21096	009 009

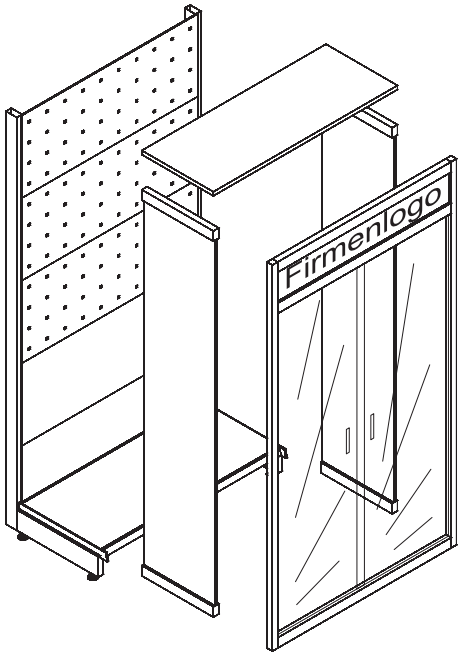

Vorsatzvitrinen ergänzen das Regalsystem nahtlos. Eine hervorgehobene Präsentation und die Möglichkeit des Diebstahlschutzes kennzeichnen die Vorsatzvitrinen.

Ihr Logo sowie eine Feldausleuchtung setzen Ihre Ware ins rechte Licht.

Vorsatzvitrinen erlauben die Nutzung des Regals, so kann die Rückwand, bzw. eingehangene Fachböden zur Präsentation genutzt werden.

Schlagertische

Heinrich STRACKE Ladenbau · Shop System

Bezeichnung	Abmessungen in mm	Art. Nr.	Farb-Code
Schlagertisch, Fuß rund komplett, mit einem Rahmen, nicht fahrbar	L 1000 B 800 L 1200 B 800	19088 19085	Ⓐ Ⓐ
Schlagertisch, Fuß rechteckig komplett, mit zwei Rahmen, fahrbar	L 1000 B 800 L 1200 B 800	19081 19083	Ⓐ Ⓐ
Abteilgitter für Schlagertisch für Artikel 19081 + 19083 verwendbar	L 800 H 170	19078	Ⓐ
Schlagertisch H900, Boden verstellbar komplett, nicht fahrbar	L 1280 B 640	15495	Ⓐ
Schlagertisch H800, Boden verstellbar komplett, fahrbar	L 600 B 400	15496	Ⓐ
Wühlkorb H 800, Boden verstellbar komplett, zusammenfaltbar	B 550 T 400 B 550 T 550	16218 16219	003 003

Heinrich
STRACKE
Ladenbau · Shop System

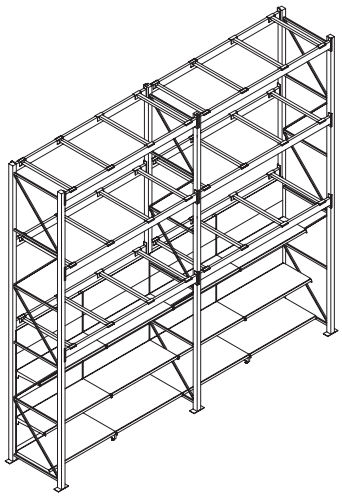

Schwerlastregale mit SB-Integration

Schwerlastregale zur Lagerung palettierter Ware können auch durch eine Regalintegration zur Warenpräsentation für den Kunden ergänzt werden.

Durch die vielfältigen Möglichkeiten des Regalsystems kann eine bedarfsgerechte Lagerhaltung mit einer optimalen Produktpräsentation kombiniert werden.

Fragen Sie uns nach den ergänzenden Möglichkeiten der Schwerlastregale.

HEINRICH STRACKE GmbH
In der Graslake 50
58332 Schwelm
Telefon (0 23 36) 91 81 00
Fax (0 23 36) 91 81 50

www.stracke-ladenbau.de

Info@stracke-ladenbau.de