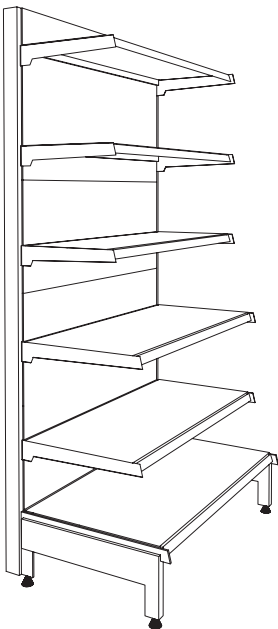


Heinrich
STRACKE
Ladenbau · Shop System

STANDARDPROGRAMM

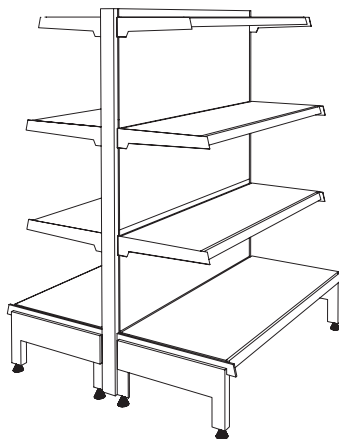
Das Standardprogramm bietet variable, sortimentsgerechte Gestaltungsmöglichkeiten mit Vorteilen für die zeitgerechte Warenpräsentation. Sie haben die Sicherheit, bei geringen Investitionskosten Ihr Warensortiment optimal und verkaufsfördernd zu präsentieren.

Das Standardprogramm ist beispielhaft in Detail, Qualität und Leistung.



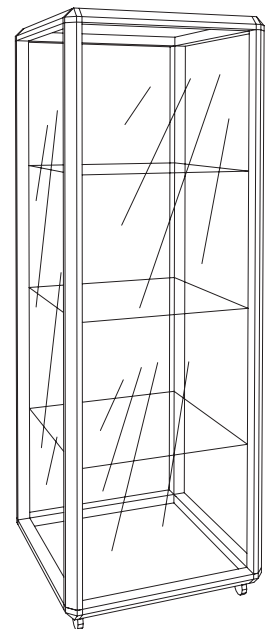
Wandregal

Regal H 2010, L 1000
Fußteil T 570, H 260
Säule 60 x 30 mm, H 2000
4 Rückwände glatt H 400
1 Rückwand glatt H 200
1 Fachboden T 570,
2 Fachböden T 470,
3 Fachböden T 370



Doppelgondel

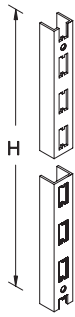
Gondel H 1410, L 1000,
Fußteile T 470, H 260
Säule 60 x 30 mm, H 1400
6 Rückwände glatt H 400,
2 Fachböden T 470,
4 Fachböden T 370,
2 Fachböden T 300.



Hochvitrine

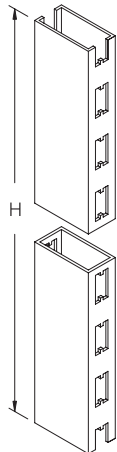
600 x 600 x 1700 mm
Aluminiumrahmen silber,
Sockelboden, Spiegel,
fahrbar, abschließbar,
rundum verglast,
mit 4 Glaseinlegeböden

STANDARDPROGRAMM



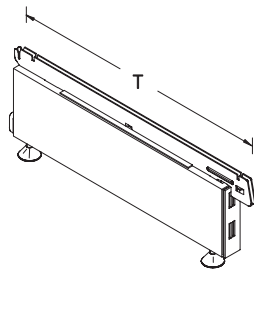
Wandschiene 23,5 x 30 mm
H-Lochung auf 30 mm Seite

mm	Art.-Nr.	Farbe
H 1610	11001	Ⓐ
H 2010	11002	Ⓐ
H 2410	11003	Ⓐ



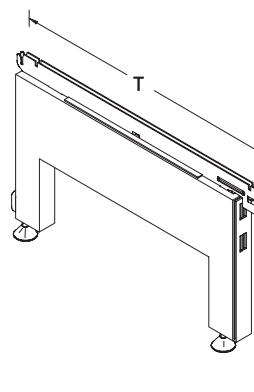
Säule 60 x 30 mm
H-Lochung beidseitig

mm	Art.-Nr.	Farbe
H 1410	11014	Ⓐ
H 1610	11015	Ⓐ
H 1810	11016	Ⓐ
H 2010	11017	Ⓐ
H 2210	11018	Ⓐ
H 2410	11019	Ⓐ
H 2610	11020	Ⓐ



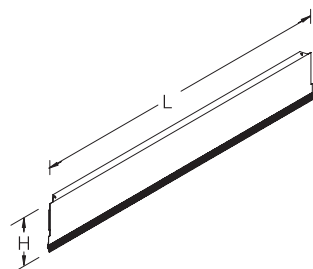
Fußteil H 160
niedrige Ausführung, verwendbar mit Abweiser und Sockelblende, mit 2 Fußtellern, höhenverstellbar

mm	Art.-Nr.	Farbe
T 370 H 160	12002	Ⓐ
T 470 H 160	12003	Ⓐ
T 570 H 160	12004	Ⓐ
T 670 H 160	12005	Ⓐ
T 770 H 160	12006	Ⓐ



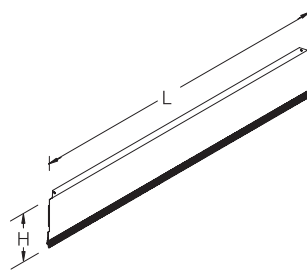
Fußteil H 260
hohe Ausführung, verwendbar mit Abweiser und Sockelblende, mit 2 Fußtellern, höhenverstellbar

mm	Art.-Nr.	Farbe
T 370 H 260	12008	Ⓐ
T 470 H 260	12009	Ⓐ
T 570 H 260	12010	Ⓐ
T 670 H 260	12011	Ⓐ
T 770 H 260	12012	Ⓐ



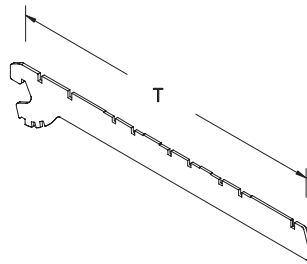
Sockelblende H 160
Stahlblech, für Regale und Gondeln, unten mit Gummiprofil

mm	Art.-Nr.	Farbe
L 665 H 160	12014	Ⓐ
L 1000 H 160	12016	Ⓐ
L 1250 H 160	12017	Ⓐ
L 1330 H 160	12018	Ⓐ



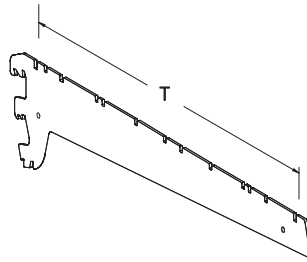
Sockelblende H 260
Stahlblech, für Regale und Gondeln, unten mit Gummiprofil

mm	Art.-Nr.	Farbe
L 665 H 260	12020	Ⓐ
L 1000 H 260	12022	Ⓐ
L 1250 H 260	12023	Ⓐ
L 1330 H 260	12024	Ⓐ



Konsolen 2 H Paar
Stahlblech, mit 2 Einhängehaken

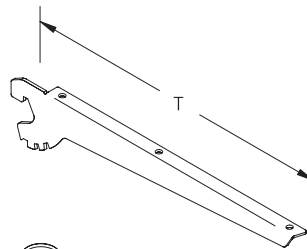
mm	Art.-Nr.	Farbe
T 250	12089	Ⓐ
T 300	12090	Ⓐ
T 370	12091	Ⓐ
T 470	12092	Ⓐ



Konsolen 3 H Paar
Stahlblech, mit 3 Einhängehaken

mm	Art.-Nr.	Farbe
T 470	12098	Ⓐ
T 570	12099	Ⓐ

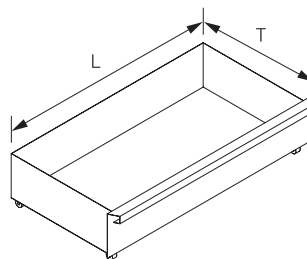
Winkelkonsolen für Holz- und Glasfachboden Paar
Stahlblech, links und rechts, 2-fach verstellbar



mm	Art.-Nr.	Farbe
T 170	12116	Ⓐ
T 220	12117	Ⓐ
T 270	12118	Ⓐ
T 370	12119	Ⓐ
T 470	12120	Ⓐ

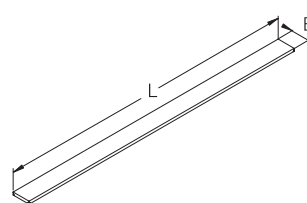


PVC-Stopfen (100 Stück) 12123 011



Fußteilschublade H 180
Stahlblech, mit Rollen, für Fußteil H 260 (auch für Fußteil H 160 lieferbar)

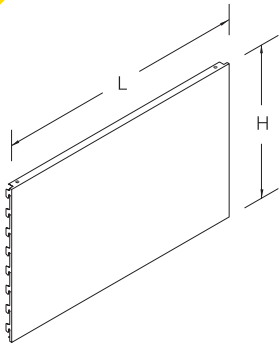
mm	Art.-Nr.	Farbe
L 665 T 370	12077	Ⓐ
L 1000 T 370	12078	Ⓐ
L 1250 T 370	12079	Ⓐ
L 1330 T 370	12080	Ⓐ
L 665 T 470	12081	Ⓐ
L 1000 T 470	12082	Ⓐ
L 1250 T 470	12083	Ⓐ
L 1330 T 470	12084	Ⓐ



Gondelabdeckung
Stahlblech

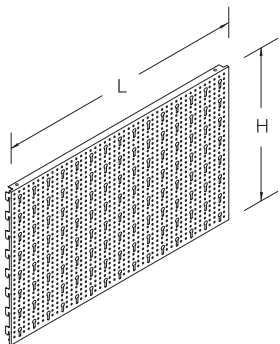
mm	Art.-Nr.	Farbe
L 665 B 60	13084	Ⓐ
L 1000 B 60	13086	Ⓐ
L 1250 B 60	13087	Ⓐ
L 1330 B 60	13088	Ⓐ

STANDARDPROGRAMM



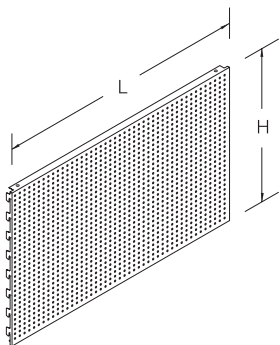
Rückwand glatt
Stahlblech

mm			Art.-Nr.	Farbe
L 665	H 100		13005	⊗
L 665	H 200		13006	⊗
L 665	H 300		13007	⊗
L 665	H 400		13008	⊗
L 1000	H 100		13013	⊗
L 1000	H 200		13014	⊗
L 1000	H 300		13015	⊗
L 1000	H 400		13016	⊗
L 1250	H 100		13017	⊗
L 1250	H 200		13018	⊗
L 1250	H 300		13019	⊗
L 1250	H 400		13020	⊗
L 1330	H 100		13021	⊗
L 1330	H 200		13022	⊗
L 1330	H 300		13023	⊗
L 1330	H 400		13024	⊗



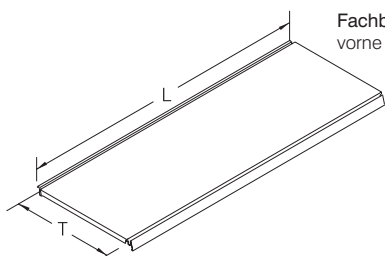
Rückwand SL
Stahlblech mit kombinierter Rund- und Schlüssellochung

mm			Art.-Nr.	Farbe
L 665	H 400		13053	⊗
L 1000	H 400		13055	⊗
L 1250	H 400		13056	⊗
L 1330	H 400		13057	⊗



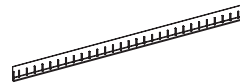
Rückwand RL
Stahlblech mit Rundlochung

mm			Art.-Nr.	Farbe
L 665	H 400		13063	⊗
L 1000	H 400		13065	⊗
L 1250	H 400		13066	⊗
L 1330	H 400		13067	⊗



Fachboden
vorne und hinten mit Nute

mm	Art.-Nr.	Farbe	mm	Art.-Nr.	Farbe		
L 665	T 250	14010	⊗	L 1250	T 250	14034	⊗
L 665	T 300	14011	⊗	L 1250	T 300	14035	⊗
L 665	T 370	14012	⊗	L 1250	T 370	14036	⊗
L 665	T 470	14013	⊗	L 1250	T 470	14037	⊗
L 665	T 570	14014	⊗	L 1250	T 570	14038	⊗
L 665	T 670	14015	⊗	L 1250	T 670	14039	⊗
L 665	T 770	14016	⊗	L 1250	T 770	14040	⊗
L 1000	T 250	14026	⊗	L 1330	T 250	14042	⊗
L 1000	T 300	14027	⊗	L 1330	T 300	14043	⊗
L 1000	T 370	14028	⊗	L 1330	T 370	14044	⊗
L 1000	T 470	14029	⊗	L 1330	T 470	14045	⊗
L 1000	T 570	14030	⊗	L 1330	T 570	14046	⊗
L 1000	T 670	14031	⊗	L 1330	T 670	14047	⊗
L 1000	T 770	14032	⊗	L 1330	T 770	14048	⊗



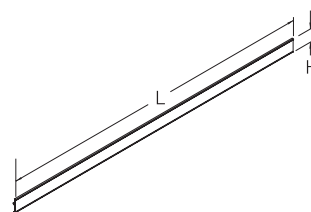
Abteilleiste
Kunststoff, klar, für Fachbodennute vorne und hinten

mm			Art.-Nr.	Farbe	mm			Art.-Nr.	Farbe
L 665	H 45		14129	011	L 665	H 75		14133	011
L 1000	H 45		14130	011	L 1000	H 75		14134	011
L 1250	H 45		14131	011	L 1250	H 75		14135	011
L 1330	H 45		14132	011	L 1330	H 75		14136	011



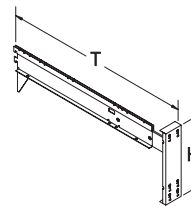
Trennscheibe
Kunststoff, klar

mm			Art.-Nr.	Farbe	mm			Art.-Nr.	Farbe
L 250	H 45		14138	011	L 250	H 75		14144	011
L 300	H 45		14139	011	L 300	H 75		14145	011
L 370	H 45		14140	011	L 370	H 75		14146	011
L 470	H 45		14141	011	L 470	H 75		14147	011
L 570	H 45		14142	011	L 570	H 75		14148	011



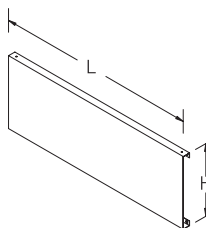
Scanning-Preisschiene H 40
Kunststoff

mm			Art.-Nr.	Farbe
L 665	H 40		14218	⊗
L 1000	H 40		14220	⊗
L 1250	H 40		14221	⊗
L 1330	H 40		14222	⊗



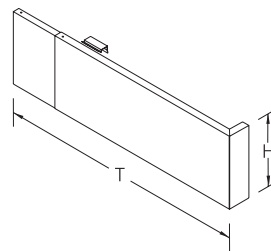
Blendenträger H 200 belastbar
Stahlblech, für Blenden H 200, auch für Holzblenden verwendbar

mm			Art.-Nr.	Farbe
T 530-590			16004	⊗
T 630-690			16005	⊗



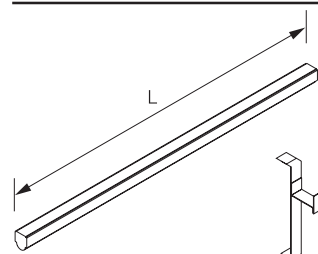
Blende H 200
Stahlblech

mm			Art.-Nr.	Farbe
L 665	H 200		16007	⊗
L 1000	H 200		16009	⊗
L 1250	H 200		16010	⊗
L 1330	H 200		16011	⊗



Blendenabschluß H 200
Stahlblech, für links u. rechts

mm			Art.-Nr.	Farbe
T 610-760			16047	⊗

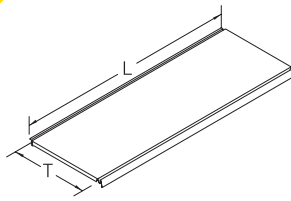


Einbauleuchte
induktiv, hellweiß

mm			Art.-Nr.	Farbe
L 620	18 Watt		16090	025
L 925	30 Watt		16091	025
L 1230	36 Watt		16092	025

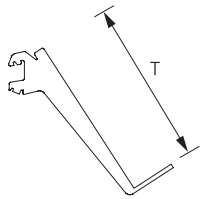
Beleuchtungshalter	16087	003
Netzanschlußleitung	16093	011

STANDARDPROGRAMM



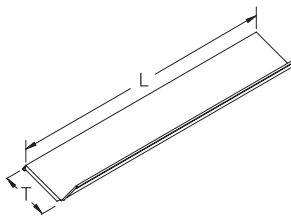
Abdeckboden
Stahlblech

mm	Art.-Nr.	Farbe
L 665 T 470	16049	®
L 1000 T 470	16051	®
L 1250 T 470	16052	®
L 1330 T 470	16053	®
L 665 T 570	16055	®
L 1000 T 570	16057	®
L 1250 T 570	16058	®
L 1330 T 570	16059	®



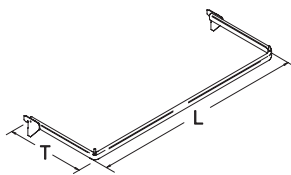
Konsolen für Ablagen Paar
Stahlblech, 3-fach verstellbar, für
Zeitschriftenablagen

mm	Art.-Nr.	Farbe
T 300	15135	®



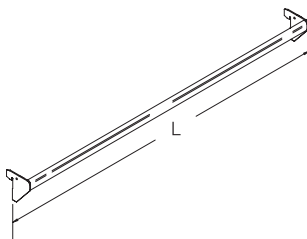
Zeitschriftenablage
Stahlblech

mm	Art.-Nr.	Farbe
L 665 T 300	15137	®
L 1000 T 300	15139	®
L 1250 T 300	15140	®
L 1330 T 300	15141	®



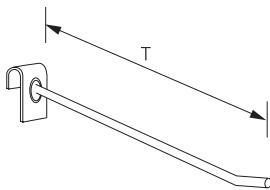
Konfektionsrahmen
Ovalrohr

mm	Art.-Nr.	Farbe
L 665 T 250	15183	004
L 665 T 350	15184	004
L 1000 T 250	15187	004
L 1000 T 350	15188	004
L 1250 T 250	15189	004
L 1250 T 350	15190	004
L 1330 T 250	15191	004
L 1330 T 350	15192	004



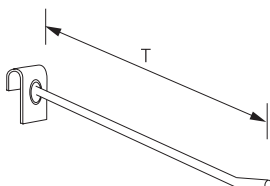
Trageschiene oval
Ovalrohrprofil 30 x 15 mm

mm	Art.-Nr.	Farbe
L 665	15232	004
L 1000	15234	004
L 1250	15235	004
L 1330	15236	004



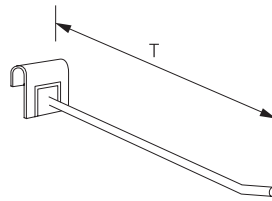
Aufsteckhalter, ø 4,8 mm
für Trageschiene oval

mm	Art.-Nr.	Farbe
T 150	15237	004
T 250	15238	004



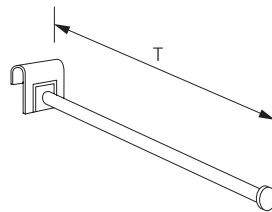
Aufsteckhalter, ø 7 mm
für Trageschiene oval

mm	Art.-Nr.	Farbe
T 150	15239	004
T 250	15240	004



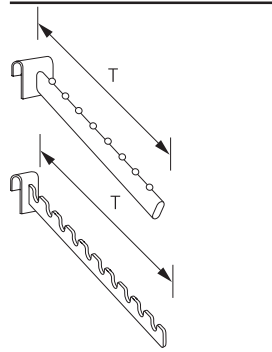
Aufsteckhalter, ø 10 mm
für Trageschiene oval

mm	Art.-Nr.	Farbe
T 300	15241	004
T 400	15242	004



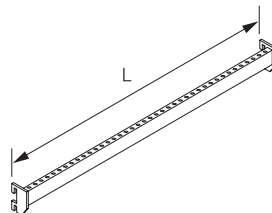
Aufsteckhalter, ø 12 mm
für Trageschiene oval

mm	Art.-Nr.	Farbe
T 400	15243	004



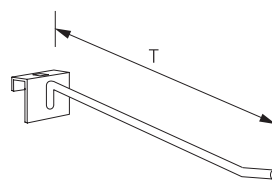
Abhängeträger schräg mit Kugeln
für Trageschiene oval

mm	Art.-Nr.	Farbe
T 400	15244	004



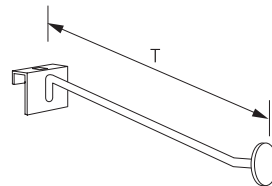
Trageschiene 50 x 20 mm
gelocht, aus Stahlprofil

mm	Art.-Nr.	Farbe
L 665	15083	®
L 1000	15085	®
L 1250	15086	®
L 1330	15087	®



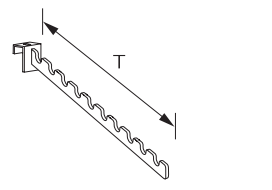
Aufsteckhalter
für Trageschiene 50 x 20 und
Haltegerüste

mm	Art.-Nr.	Farbe
T 200 ø 8	15094	003
T 250 ø 8	15095	003
T 300 ø 8	15096	003
T 400 ø 10	15097	003



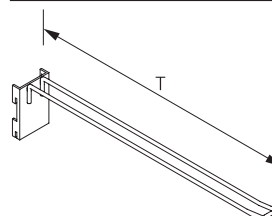
Aufsteckhalter mit Platte
für Trageschiene 50 x 20

mm	Art.-Nr.	Farbe
T 250 ø 8	15098	003
T 400 ø 10	15099	003
T 450 ø 12	15100	003



Bügelhalter
für Trageschiene 50 x 20

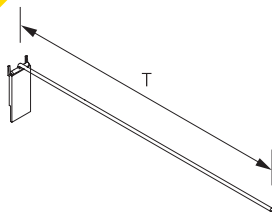
mm	Art.-Nr.	Farbe
T 420	15102	003



SB-Haken, schwer, verzinkt
für Rückwand SL

mm	Art.-Nr.	Farbe
T 200 ø 4,5	15061	003
T 300 ø 4,5	15062	003

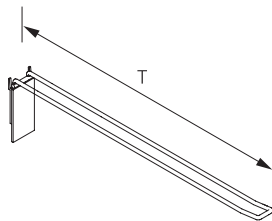
STANDARDPROGRAMM



Einfachhaken, ZA 30 mm
mit Klappverschluß, für Rückwand
RL und SL

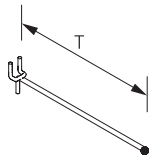
mm	Art.-Nr.	Farbe
T 200 ø 4,8	15009	003
T 300 ø 4,8	15010	003
T 400 ø 4,8	15011	003

ZA = Zapfenabstand



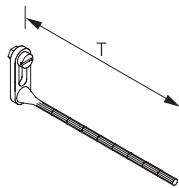
Doppelhaken, ZA 30 mm
mit Klappverschluß, für Rückwand
RL und SL

mm	Art.-Nr.	Farbe
T 200 ø 4,8	15026	003
T 300 ø 4,8	15027	003
T 400 ø 4,8	15028	003



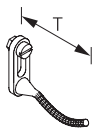
Einfachhaken mit Kugel, ZA 15 mm
für Rückwand RL

mm	Art.-Nr.	Farbe
T 60 ø 3,5	15002	003
T 80 ø 3,5	15003	003
T 100 ø 3,5	15004	003
T 120 ø 3,5	15005	003
T 140 ø 3,5	15006	003
T 160 ø 3,5	15007	003
T 200 ø 3,5	15008	003



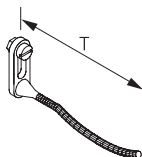
**Lochplattenhaken zum
Anschrauben**
mit Schraube und Mutter, für
Rückwand SL, verzinkt

mm	Art.-Nr.	Farbe
T 40 ø 4	15046	003
T 60 ø 4	15047	003
T 80 ø 4	15048	003
T 120 ø 4	15049	003
T 170 ø 4	15050	003
T 100 ø 7	15051	003
T 200 ø 7	15052	003
T 300 ø 7	15053	003
mit Gummi überzogen		
T 100 ø 9	15054	003
T 200 ø 9	15055	003
T 300 ø 9	15056	003



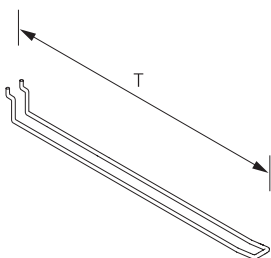
Werkzeughalter
mit Schraube und Mutter, für
Rückwand SL, verzinkt

mm	Art.-Nr.	Farbe
T 90 ø 7	15057	003
mit Gummi überzogen		
T 90 ø 9	15058	003



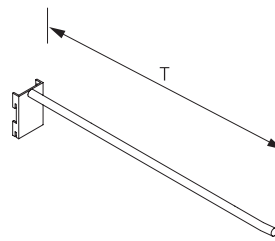
Halter für Bohrmaschine
mit Schraube und Mutter, für
Rückwand SL, verzinkt
mit Gummi überzogen

mm	Art.-Nr.	Farbe
T 180 ø 9	15059	003



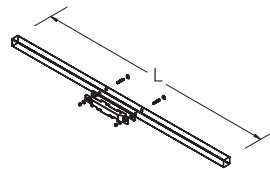
Doppelhaken, ZA 30 mm
für Rückwände RL und SL, ø 3,5mm
hinten offen, leicht ansteigend

mm	Art.-Nr.	Farbe
T 50	15018	003
T 100	15019	003
T 120	15020	003
T 140	15021	003
T 160	15022	003
T 200	15023	003



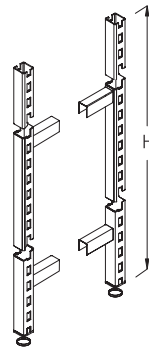
Halter schwer
für Rückwand SL

mm	Art.-Nr.	Farbe
T 200 ø 6	15063	003
T 300 ø 8	15064	003
T 400 ø 10	15065	003



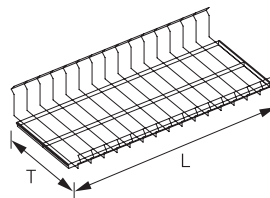
**Verbindungsrohr für
Gondelstirrahmen** Paar
zum Anschrauben an Gondelsäulen

mm	Art.-Nr.	Farbe
L 665	15298	Ⓐ
L 1000	15300	Ⓐ
L 1250	15301	Ⓐ



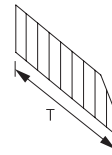
Säulen für Gondelstirrahmen Paar
Profil 30 x 30 mm mit Fußtellern, zum
Einhängen von wahlweise einseitigen
oder zweiseitigen Rückwänden

mm	Art.-Nr.	Farbe
H 1410	15304	Ⓐ
H 1610	15305	Ⓐ



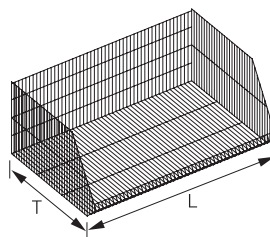
Endlos-Korb
verzinkt, nur verwendbar mit
Konsolen

mm	Art.-Nr.	Farbe
L 665 T 370	17001	003
L 665 T 470	17002	003
L 665 T 570	17003	003
L 1000 T 370	17004	003
L 1000 T 470	17005	003
L 1000 T 570	17006	003
L 1250 T 370	17007	003
L 1250 T 470	17008	003
L 1250 T 570	17009	003
L 1330 T 370	17010	003
L 1330 T 470	17011	003
L 1330 T 570	17012	003



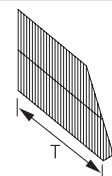
Trenngitter für Endlos-Korb
verzinkt

mm	Art.-Nr.	Farbe
T 370 H 150	17013	003
T 470 H 150	17014	003
T 570 H 150	17015	003



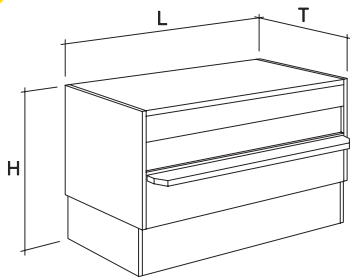
Endlos-Stapelkorb
verzinkt, H 390 mm

mm	Art.-Nr.	Farbe
L 1000 T 670	17016	003
L 1250 T 670	17017	003



**Trenngitter für
Endlos-Stapelkorb**
verzinkt, für T 670

mm	Art.-Nr.	Farbe
T 520 H 390	17018	003

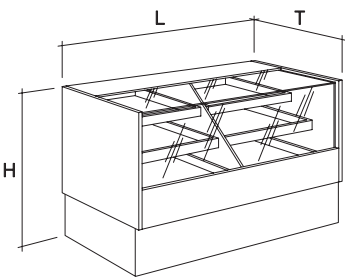


Verkaufstisch

Holz kunststoffbeschichtet H 900,
Sockel H 300, Arbeitsplatte rauh matt,
mit einem Zwischenboden,
für max. 6 Einbauschubladen

zerlegt verpackt

Korpus und Arbeitsplatte lichtgrau,
Sockel schiefergrau



Dekorationstisch

Holz kunststoffbeschichtet H 900,
Sockel H300, mit Glasaufsatz und
2 Auszügen auf Rollschubführung,
für max. 4 Einbauschubladen

zerlegt verpackt

Korpus lichtgrau,
Sockel schiefergrau

Dieser Prospekt zeigt nur einen kleinen Auszug aus unserem Lieferprogramm:

- Ladenausbau
- Innenausbau
- DIY - Programm
- Knoten- und Rohrsysteme
- Vitrinen
- Holzteile und Theken
- Büromöbel
- Schwerlastregale

Beratung und Planung im Gesamtkonzept

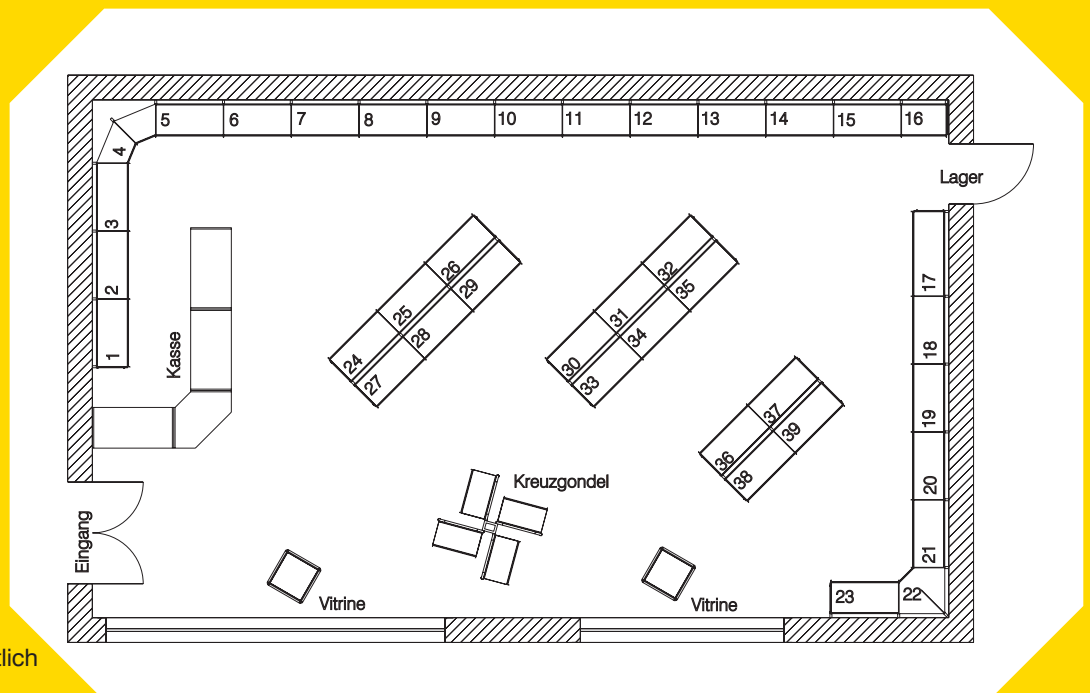
Farbcode:

715 = Schiefergrau RAL 7015
735 = Lichtgrau RAL 7035
901 = Cremeweiß RAL 9001
011 = Kunststoff
003 = verzinkt
004 = verchromt
025 = sonstiges

Ⓐ = lieferbar in:
715
735
901

Ⓑ = lieferbar in:
735
901

Sonderfarben auf Wunsch erhältlich



HEINRICH STRACKE GmbH

In der Graslake 50
Industriegebiet
58332 Schwelm
Tel.: 0 23 36 / 91 81 - 00
Fax: 0 23 36 / 91 81 - 50

www.stracke-ladenbau.de

HEINRICH STRACKE GmbH

Am Scholitzer Acker 5
Gewerbegebiet Dessau Ost
06842 Dessau
Tel.: 03 40 / 21 93 - 0
Fax: 03 40 / 21 93 - 219

info@stracke-ladenbau.de